


# 臺中市國小資優 鑑定報名系統

## 家長操作說明\_初選



報名網址：<https://egti.tc.edu.tw/>  
主辦單位：臺中市政府教育局  
諮詢電話：04-22289111轉54624、54621  
04-22808532、04-22802279  
(臺中市資賦優異教育資源中心)  
系統廠商：下營資訊有限公司 04-23016789



# 目錄

01

註冊系統帳號

02

初選鑑定報名  
取消鑑定報名

03

報名功能說明





01

# 註冊系統帳號



1. 首次進入系統，需點擊『家長註冊』先註冊系統帳號，才可登入系統。

臺中市國小  
資優鑑定報名系統

最新消息線上報名鑑定簡章操作說明登入系統

Home / 登入系統

登入系統

請先登入系統，再進行報名

目前線上人數  
3

為提供使用者更好的服務品質，暨保障使用者可以順利完成報名程序  
當系統線上人數超過700人時，將暫緩使用者登入，請稍後再行登入，造成不便，敬請見諒！

登入系統

帳號

請輸入帳號

密碼

請輸入密碼

忘記密碼

驗證碼

1761

換一張

登入系統

[? 忘記密碼] | **家長申請帳號**

家長帳號

家長或學生，欲報名臺中市資賦優異鑑定，請點擊下方「家長申請帳號」按鈕，註冊成功後，再登入系統進行資賦優異鑑定報名登錄。

家長申請帳號

學校帳號

請學校承辦人依說明會公告之規則直接登入系統，進行學生資料檢核。  
若點擊[教師註冊]，需待「資優中心」審核帳號資料後，才可登入系統。

4

## 2. 閱讀隱私權保護政策後，點擊『我已經詳細閱讀並同意隱私權保護政策』進入註冊頁面。

3. 如您為本站會員，視為您同意本站隱私權保護政策各項條款，本站將不另外以書面方式徵求您的同意，如您不同意本隱私權保護政策各項條款，亦可以隨時利用您的帳號和密碼登入本服務「會員管理」功能，刪除您的會員帳號。

4. 以下情形，本服務將以停止蒐集、處理或利用個人資料之方式代替刪除個人資料：

1. 有法令規定。
2. 有契約約定之保存期限。
3. 有理由說明刪除時將侵害當事人保護利益。

本服務傳送訊息之方式：

- 本服務將在您申請成為會員、參與網站活動或其它已取得您同意的情況下，以電子郵件傳送本服務相關資料給您。您能隨時停止接收資料。

自我保護措施：

- 請妥善保管您的密碼或任何個人資料，不要將任何個人資料，尤其是密碼提供給任何人。|
- 在您登入系統完成各項作業後，務必記得登出帳號，若您是與他人共享電腦或使用公共電腦，切記要關閉瀏覽器視窗，以防止他人讀取您的個人資料、信件或進入所屬機關管理區。

隱私權保護政策修訂：

- 本隱私權保護政策將不定期修訂。
- 本服務不會在未經您明確同意的情況下，縮減您的權利。隱私權保護政策變更時一律於本服務發布；如屬於重大變更者，本服務將搭配主動通知機制，讓您了解本隱私權保護政策所作之變更。另外，本服務舊版隱私權保護政策均已留存，方便您回顧。

☐ 不同意上述聲明

2

☒ 我已經詳細閱讀並同意隱私權保護政策



# 註冊系統帳號

簡報畫面係為展示系統操作步驟，相關資訊請以鑑定簡章為準

3. 填寫「申請帳號」、「E-mail信箱」後，點擊發送驗證碼，系統即會寄出電子信箱驗證信至所填寫的E-mail。(若註冊人數較多可能需等待5~30分鐘)
4. 於註冊畫面將電子信箱驗證碼填入「E-mail驗證碼」欄位並接續填寫下面資料。
5. 點擊『送出申請』即完成帳號註冊。

 **註冊資料填寫**

填寫說明：「\*」為必填欄位

<b>3</b>	* 申請帳號	請輸入帳號(最少6碼)
	* E-mail信箱	請輸入E-mail信箱  發送驗證碼
	* E-mail驗證碼	請輸入E-mail驗證碼
<b>4</b>	* 您的姓名	請輸入您的姓名
	* 設定密碼	請輸入密碼(最少6碼)
	* 確認密碼	請再次輸入您的密碼
		<b>5</b>  送出申請

- ★ 註冊資料**非報名資料**可自行選擇要填寫家長或考生。
- ★ 若府中有多名學生需報名，使用**同個帳號**報名即可。

帳號與密碼必需為最少**6碼**之英文**大寫**+英文**小寫**、數字組合

您好：

當您收到本「電子信箱認證信」，代表帳號：v [redacted]，以此Mail申請註冊本站使用者

請您立即於註冊頁面輸入驗證碼

**電子信箱驗證碼：AA2V**

如果您並未於本站進行帳號註冊「臺中市國小資優鑑定報名系統」，請忽略此封電子郵件，感謝

祝您有個美好的一天  
臺中市資賦優異教育資源中心 敬上

# 忘記密碼

簡報畫面係為展示系統操作步驟，相關資訊請以鑑定簡章為準

【忘記密碼】：請至「登入系統」頁面執行以下步驟：

1. 點擊『忘記密碼』
2. 輸入帳號、E-mail信箱
3. 點擊寄送密碼通知信，系統即會寄出「帳號密碼通知書」至E-mail信箱。

**登入系統**

帳號  
請輸入帳號

密碼  
請輸入密碼 [? 忘記密碼](#)

驗證碼  
8685 [換一張](#)

**登入系統**

**1** [\[?\] 忘記密碼](#) [\[+\] 家長註冊](#)

**忘記密碼?**

請輸入帳號、Email，點擊傳送後，請至您的信箱確認重設密碼的連結，並依指示操作。

帳號  
帳號

Email  
請輸入Email

**寄送密碼通知信**

★ 帳號密碼輸入失敗5次，帳號即被鎖定，可使用忘記密碼功能將帳號解鎖。



02

# 初選鑑定報名 取消鑑定報名





1. 至登入系統頁面輸入帳號、密碼及驗證碼並點擊『登入系統』。



最新消息線上報名鑑定簡章操作說明登入系統

Home / 登入系統

## 登入系統

請先登入系統，再進行報名

目前線上人數  
3

為提供使用者更好的服務品質，暨保障使用者可以順利完成報名程序  
當系統線上人數超過700人時，將暫緩使用者登入，請稍後再行登入，造成不便，敬請見諒！

### 登入系統

1

帳號

密碼  
 [忘記密碼](#)

驗證碼  
 [換一張](#)

登入系統

[忘記密碼](#) | [家長申請帳號](#)

### 家長帳號

家長或學生，欲報名臺中市資賦優異鑑定，請點擊下方「家長申請帳號」按鈕，註冊成功後，再登入系統進行資賦優異鑑定報名登錄。

家長申請帳號

### 學校帳號

請學校承辦人依說明會公告之規則直接登入系統，進行學生資料檢核。  
若點擊[教師註冊]，需待「資優中心」審核帳號資料後，才可登入系統。

9

# 初選鑑定報名

簡報畫面係為展示系統操作步驟，相關資訊請以鑑定簡章為準



當線上人數超過**700**人時，請稍後再登入!!

線上人數低於**700**人時，可登入系統!!

臺中市國小 資優鑑定報名系統

最新消息 線上報名 鑑定簡章 操作說明 登入系統

Home / 登入系統

## 登入系統

請先登入系統，再進行報名

目前線上人數 **702**

**目前暫緩登入!!**

為提供使用者更好的服務品質，暨保障使用者可以順利完成報名程序  
當系統線上人數超過700人時，將暫緩使用者登入，請稍後再行登入，造成不便，敬請見諒！

### 登入系統

帳號  
請輸入帳號

密碼  
請輸入密碼

驗證碼  
4468 換一張

登入系統

[?] 忘記密碼 | [?] 家長申請帳號

### 家長帳號

家長或學生，欲報名臺中市資賦優異鑑定，請點擊下方「家長申請帳號」按鈕，註冊成功後，再登入系統進行資賦優異鑑定報名登錄。

家長申請帳號

### 學校帳號

請學校承辦人依說明會公告之規則直接登入系統，進行學生資料檢核。  
若點擊[?]教師註冊]，需待「資優中心」審核帳號資料後，才可登入系統。

臺中市國小 資優鑑定報名系統

最新消息 線上報名 鑑定簡章 操作說明 登入系統

Home / 登入系統

## 登入系統

請先登入系統，再進行報名

目前線上人數 **2**

為提供使用者更好的服務品質，暨保障使用者可以順利完成報名程序  
當系統線上人數超過700人時，將暫緩使用者登入，請稍後再行登入，造成不便，敬請見諒！

### 登入系統

帳號  
請輸入帳號

密碼  
請輸入密碼

驗證碼  
5736 換一張

登入系統

[?] 忘記密碼 | [?] 家長申請帳號

### 家長帳號

家長或學生，欲報名臺中市資賦優異鑑定，請點擊下方「家長申請帳號」按鈕，註冊成功後，再登入系統進行資賦優異鑑定報名登錄。

家長申請帳號

### 學校帳號

請學校承辦人依說明會公告之規則直接登入系統，進行學生資料檢核。  
若點擊[?]教師註冊]，需待「資優中心」審核帳號資料後，才可登入系統。

2. 點擊『線上報名』進入鑑定說明頁面。



### 3. 閱讀鑑定說明頁面後點擊『我準備好填寫報名表了』按鈕。

## 臺中市115學年度

### ▽ 國民小學一般智能資賦優異學生鑑定

- 鑑定報名資格
  - 一、鑑定初選報名資格：

(一)就讀臺中市（以下簡稱本市）國民小學二升三年級（以下簡稱甲組）或四升五年級（以下簡稱乙組）學生(含實驗教育學生)，且同時符合下列兩項條件：

    - 1.具優良學習特質與表現，甲組一年級下學期最後1次暨二年級上學期第1次學校舉辦之國語文、數學定期評量成績總分在同年級或該班前百分之二十；乙組三年級下學期最後1次暨四年級上學期第1次學校舉辦之國語文、數學及自然科學定期評量成績總分在同年級或該班前百分之二十（扣除已取得資優學生身分者）。
    - 2.具資賦優異潛能，經學生之法定代理人/實際照顧者（以下稱法定代理人）推薦，且經各校特殊教育推行委員會審核通過者。
  - 二、鑑定複選報名資格：通過初選者。
- 學生或其法定代理人初選報名程序
  - 線上報名方式：
  - 初選測驗日期及項目
    - 1.測驗日期及時間：115年3月7日（星期六）上午。
    - 2.測驗地點：原則上以各承辦學校為鑑定地點，若報名人數過多，請至鑑定入場證載明之鑑定地點參加鑑定。
    - 3.測驗項目：團體智力測驗、國語文及數學測驗。
    - 4.請學生或其法定代理人於115年3月4日（星期三）起自行至線上報名系統列印「初選鑑定入場證」，鑑定當日請自行攜帶至鑑定試場，不另寄發。

3  
我準備好填寫報名表了

# 初選鑑定報名

簡報畫面係為展示系統操作步驟，相關資訊請以鑑定簡章為準

4. 詳閱**系統操作與報名需知**後，依據學生年級點擊『填寫二年級報名表』或『填寫四年級報名表』按鈕並按確定。

01 02 03 04 05 06  
操作說明 基本資料 觀察推薦 考場服務 資料確認 報名完成

## ▼ 系統操作與報名需知

一、本報名共需【6】個步驟，請務必完成至第5個步驟，並點擊「送出報名」才算完成(如下圖)，如截止報名前您仍未送出，則視為未完成報名。

01 02 03 04 05 06  
操作說明 基本資料 觀察推薦 考場服務 資料確認 報名完成

二、您可以於「鑑定報名紀錄」查詢您本次報名的各項狀態：

- 報名日期：送出報名後才會顯示送出報名時間，空白即表示尚未完成報名。
- 報名狀態
  - 送出報名：已送出報名。
  - 填寫中：尚未送出報名。
- 文件審核結果
  - 通過：本次報名文件經審核無誤。
  - 未通過：本次報名文件經審核有誤，請查閱退件通知信函。

三、在您點擊「送出報名」前，您可以持續的進行資料編輯、修改，「送出報名」後即無法再編輯資料。

四、送出報名後，不需列印報名表，請於 115-01-08 10:00 公告試場後再登入系統列印報名表、簽名與繳費。

五、若貴府有2位以上(含)學生欲報名，可於第1位報名後，再循同步驟進行報名即可，不需另外註冊帳號。

六、若您已完成報名，發現需要修改報名表資料，請連絡就讀學校老師，進行系統退件，再重新修正資料，並再送出資料完成報名，如於退件後，未能於報名截止前送出，視為未完成報名。

4

➡ 填寫 二年級報名表 ➡ 填寫 四年級報名表

## 系統訊息

報名即將開始，畫面上的規則您都有看清楚了嗎？

確定 Cancel

## 系統訊息

好的，記得在報名的過程中，您可以隨時儲存資料，離開再重新登入，直接填寫完成送出。

確定



# 初選鑑定報名

簡報畫面係為展示系統操作步驟，相關資訊請以鑑定簡章為準

5. 「基本資料」：請輸入學生基本資料及設定鑑定地點順序後，點選『下一步』進入觀察推薦表。

★ 欄位標示紅色星號(\*)之欄位為必填。

01 操作說明 02 基本資料 03 觀察推薦 04 考場服務 05 資料確認 06 報名完成

### 學生基本資料

#### 基本資料

\* 上傳最近6個月內數位證件照



點我選擇照片

\* 學生姓名

\* 出生日期 105/01/02

\* 身分證字號

\* 性別 ☐ 男 ☒ 女

\* 就讀國民小學 請選擇行政區域(臺中市學校) 臺中 國民小學

\* 就讀班級 ☒ 二年級 甲 班

法定代理人/實際照顧者(如非法定代理人簽章，請填寫且一併繳交實際照顧者聲明書)

\* 姓名

\* 與學生關係 母女

\* 聯絡電話 白天 晚上 請輸入聯絡電話(晚上)

\* 手機

\* 通訊地址 臺中市 403\_西區

### 鑑定試場

請調整您的鑑定試場志願序

您可以直接點擊上、下按鈕，來調整您希望的鑑定地點順序，本項選擇並非最終選擇，請於 115-01-08 10:00 後登入本系統，查閱最終鑑定試場，並列印報名表連同報名費交由學生到校報名繳費。  
(若報名人數過多致鑑定地點有變更，由系統抽籤，並以列印報名表載明之鑑定地點為準)

- 臺中市東區臺中國民小學
- 臺中市西區忠孝國民小學
- 臺中市北區太平國民小學
- 臺中市豐原區瑞穗國民小學
- 臺中市西屯區永安國民小學
- 臺中市烏日區九德國民小學

點選↑↓圖示調整鑑定地點排序

已報名家庭成員身分證號 若有兄弟姊妹報名，請輸入兄弟姊妹身分證字號，無則免填

### 免繳報名費

其他(免繳報名費)身分 ☐ 中低收入 ☐ 低收入 ☐ 身心障礙 ☐ 原住民 ☐ 身心障礙子女  
☐ 直系血親等親屬支領失業給付者證明文件

減免身分別證明文件 請選擇檔案：身分別(免繳報名費)證明文件(檔案最大3M)

您的E-mail信箱 ena@aying.com.tw (本次系統通知訊息將寄送至此)

5 下一步

點選↑↓圖示調整  
鑑定地點排序

家中有其他小孩報名者，  
請輸入身分證號以利勾  
稽(無免填)

免繳報名費者，請勾  
選身分並上傳證明文  
件

填寫完畢並點擊下一步，系統即會記錄報名資料，可至【鑑定報名紀錄】查看資料。

## 6. 「觀察推薦表」：填寫觀察推薦表後，點擊『下一步』。

01 操作說明 — 02 基本資料 — 03 觀察推薦 — 04 考場服務 — 05 資料確認 — 06 報名完成

### ▽ 觀察推薦表

填寫說明：  
請依據您對孩子的長期觀察，評估該生是否具備以下特質，觀察項目如有敘述不足之處，再於下方以簡明文字列點補充之(最多200字)。

學生基本資料	
* 學生姓名	* 就讀學校 臺中 國民小學
* 年級 國小二年級	* 班級 甲

(請勾選適當選項)

* 1.	幼年時便具閱讀能力，對感興趣的主題會主動學習。	<input checked="" type="radio"/> 完全不符 <input type="radio"/> 小部分符合 <input type="radio"/> 部分符合 <input type="radio"/> 大致符合 <input type="radio"/> 完全符合
* 2.	對感興趣的主題能投入較多專注力從事相關的活動。	<input checked="" type="radio"/> 完全不符 <input type="radio"/> 小部分符合 <input type="radio"/> 部分符合 <input type="radio"/> 大致符合 <input type="radio"/> 完全符合
* 3.	興趣廣泛、常識豐富，超過同齡的孩子。	<input checked="" type="radio"/> 完全不符 <input type="radio"/> 小部分符合 <input type="radio"/> 部分符合 <input type="radio"/> 大致符合 <input type="radio"/> 完全符合
* 4.	學習速度快，並且很快就能想起學過的東西。	<input checked="" type="radio"/> 完全不符 <input type="radio"/> 小部分符合 <input type="radio"/> 部分符合 <input type="radio"/> 大致符合 <input type="radio"/> 完全符合
* 5.	與同儕相比擁有不尋常的記憶能力與空間概念。	<input type="radio"/> 完全不符 <input type="radio"/> 小部分符合 <input type="radio"/> 部分符合 <input type="radio"/> 大致符合 <input type="radio"/> 完全符合

上述觀察項目若有不足處，請以簡明文字列點補充說明學生一般智能資優特質或表現傑出之具體事蹟(最多200字)

推薦人之觀察敘述	聰穎有智慧能快速理解問題，並找出答案，反應力好！
* 法定代理人/實際照顧者	

6

 下一步

# 初選鑑定報名

簡報畫面係為展示系統操作步驟，相關資訊請以鑑定簡章為準

7. 「特殊考場」：選擇是否需要申請特殊考場服務需求後，點擊『下一步』。

★ 選擇【不需要】特殊考場服務需求 即點擊『下一步』  
進入資料確認頁面。

01 操作說明 02 基本資料 03 觀察推薦 04 考場服務 05 資料確認 06 報名完成

▼ 身心障礙學生參加鑑定服務申請表

特殊需求考生試場服務申請

報名學生: [ ]

\* 特殊考場服務需求 ☒ 【不需要】特殊考場服務需求 ☐ 【需要】特殊考場服務需求

7 下一步

★ 選擇【需要】特殊考場服務需求 即需上傳證明文件和勾選需申請的服務項目後，點擊『下一步』

01 操作說明 02 基本資料 03 觀察推薦 04 考場服務 05 資料確認 06 報名完成

▼ 身心障礙學生參加鑑定服務申請表

特殊需求考生試場服務申請

報名學生: [ ]

\* 特殊考場服務需求 ☐ 【不需要】特殊考場服務需求 ☒ 【需要】特殊考場服務需求

有效期限內鑑輔會核發之鑑定暨就學安置結果影本或有效期限內身心障礙證明正反面影本

\* 證明文件 已選擇檔案: 身心障礙證明.png

身心障礙學生參加鑑定服務項目: 請學生依需求勾選申請項目

試場配置 ☒ 安排設有電梯之試場應試 ☐ 提早5分鐘進入試場準備 ☐ 其他(請說明): 請詳填並敘明理由

試卷作答 ☒ 提供放大試題(最多1.5倍) ☐ 提供放大答案卡(最多1.5倍) ☐ 其他(請說明): 請詳填並敘明理由

輔具(請學生自備) ☒ 檯燈 ☐ 放大鏡 ☐ 其他(請說明): 請詳填並敘明理由

其他特殊需求 請說明

7 下一步

# 初選鑑定報名

簡報畫面係為展示系統操作步驟，相關資訊請以鑑定簡章為準

8. 「資料確認」：請確認所輸入的資料，若需修改點擊『回學生基本資料』，若無則點擊『送出報名』

01 操作說明

02 基本資料

03 觀察推薦

04 考場服務

05 資料確認

06 報名完成

▼ 學生基本資料

您目前尚未完成報名！  
以下為您本次報名所填寫之資料，請您確認無誤後點擊【送出報名】完成本次報名。  
如您資料有誤，請點擊【回鑑定報名表修正】。

一、基本資料

\* 6個月內  
二吋半身照片



\* 學生姓名

\* 性別

☐ 男 ☒ 女

\* 出生日期

105 年 01 月 01 日

\* 身分證字號

☒ 5 ☐ 4

\* 12. 對於問題常提出各種構想，並有獨特新奇的點子。

☐ 完全不符 ☐ 小部分符合 ☐ 部分符合 ☒ 大致符合 ☐ 完全符合

上述觀察項目若有不足處，請以簡明文字列點補充說明學生一般智能資優特質或表現傑出之具體事蹟(最多200字)

推薦人之觀察敘述

理解能力強，能快速找到答案。

\* 法定代理人/實際照顧者

三、特殊需求考生試場服務申請

\* 特殊考場服務需求

☒ 【不需要】特殊考場服務需求 ☐ 【需要】特殊考場服務需求

◀ 回學生基本資料

送出報名 ▶

8

9. 報名登錄完成後，可於下方點選『回家長功能』查看資料填寫內容，待系統開放(115/01/08 上午10點後)，請下載需繳交的資料，列印並簽名繳交回就讀國小檢核報名資料即完成報名登錄流程。



The screenshot shows a registration completion interface. At the top, a progress bar consists of six blue circles numbered 01 to 06, connected by a line. Below each circle is a label: 01 操作說明, 02 基本資料, 03 觀察推薦, 04 考場服務, 05 資料確認, and 06 報名完成. The 06th step is highlighted. Below the progress bar, the text '✓ 報名登錄完成' is displayed. Underneath, a message reads: '恭喜您！已經完成本次的報名登錄。請於 115-01-08 10:00 後再登入系統下載報名表，並列印後簽名交回學校報名。報名送出後即無法修改報名資料，若您有修改需求請連繫就讀學校特教業務承辦人，進行退件再修改資料。' At the bottom, a red circle with the number '9' is next to a button labeled '回家長功能' which is enclosed in a red rectangular box.

01 操作說明 02 基本資料 03 觀察推薦 04 考場服務 05 資料確認 06 報名完成

✓ 報名登錄完成

恭喜您！已經完成本次的報名登錄  
請於 115-01-08 10:00 後再登入系統下載報名表，並列印後簽名交回學校報名  
報名送出後即無法修改報名資料，若您有修改需求請連繫就讀學校特教業務承辦人，進行退件再修改資料。

9 回家長功能



# 初選鑑定報名-報名表送出後需修改

說明：送出報名表後若發現資料有誤需修改，需聯絡「**就讀國小**」特教業務承辦人，將報名表**退件**後，才可至【鑑定報名紀錄】點擊「繼續填寫報名表」修改報名表資料並重新送出。

  
鑑定報名紀錄

  
鑑定結果查詢

  
個人資料維護

### 報名狀態清單

<div> (繼續填寫報名表)</div> <div>完成時間：114-12-04 17:00</div> <div>就讀國小：臺中市○○國民小學</div> <div>年級班級：二年級</div> <div>報名費用：800</div> <div>初選試場：</div>	<div>目前狀態：<b>退件</b></div> <div>鑑定安置報名表：尚未開放下載</div> <div>初選鑑定入場證：尚未開放下載</div> <div>複選鑑定入場證：尚未開放下載</div>	
---	---	---

# 取消鑑定報名

簡報畫面係為展示系統操作步驟，相關資訊請以鑑定簡章為準

說明：欲取消鑑定報名請依以下步驟操作：

## 1. 以報名帳號密碼登入系統



### 登入系統

帳號

1

請輸入帳號

密碼

? 忘記密碼

請輸入密碼

驗證碼

3437

換一張

登入系統

[? 忘記密碼] | [ + 家長註冊]

★ 若報名表已送出，請聯絡就讀學校老師協助退件後，再取消報名！

## 2~4. 點擊家長功能→點擊鑑定報名紀錄→點擊【繼續填寫報名表】

臺中市國小  
資優鑑定報名系統

最新消息 線上報名 鑑定簡章 操作 2 家長功能 登入系統

Home / 鑑定報名紀錄

3

鑑定報名紀錄

鑑定結果查詢

個人資料維護

報名狀態清單

4

(繼續填寫報名表)

完成時間：尚未送出報名  
就讀國小：臺中市西區忠孝國民小學  
年級班級：二年級  
報名費用：免報名費  
初選試場：

目前狀態：退件  
鑑定安置報名表：尚未開放下載  
初選鑑定入場證：尚未開放下載  
複選鑑定入場證：尚未開放下載

# 取消鑑定報名

簡報畫面係為展示系統操作步驟，相關資訊請以鑑定簡章為準

5.於學生基本資料點擊【取消報名】



6.系統訊息點擊  
【我確定要取消報名！(ok)】



7.輸入取消事由點擊【確定取消】

臺中市國小 資優鑑定報名系統

最新消息 線上報名 鑑定簡章 操作說明 家長功能 登出系統

Home

01 操作說明 02 基本資料 03 觀察推薦 04 考場服務 05 資料確認 06 報名完成

▼ 學生基本資料

基本資料

\* 上傳最近6個月內數位證件照





\* 學生姓名

\* 出生日期

\* 身分證號碼

若有兄弟姊妹報名，請輸入兄弟姊妹身分證字號，無則免填

免繳報名費

其他(免繳報名費)身分 ☐ 中低收入 ☒ 低收入 ☐ 身心障礙 ☐ 原住民 ☐ 身心障礙子女

☐ 直系血親尊親屬支領失業給付者證明文件

減免身分證明文件  請選擇檔案：身分別(免繳報名費)證明文件(檔案最大3M)

您的E-mail信箱

5  取消報名  下一步

!

您確定要取消報名嗎？

經取消報名後，本次之報名資料將全部刪除，無法再回復，請確認是否要取消本次的報名？

6  我確定要取消報名！(ok)  我要繼續報名。(cancel)

請輸入取消報名的事由：

取消此次報名

7  確定取消  放棄取消



# 03

## 報名功能說明



說明：「鑑定報名紀錄」頁面可查看鑑定報名資料。

最新消息 線上報名 鑑定簡章 操作說明 家長功能 登出系統

Home / 鑑定報名紀錄

  
鑑定報名紀錄

  
鑑定結果查詢

  
個人資料維護

報名狀態清單

(查看填寫結果)

完成時間：114-12-04 17:15

就讀國小：臺中市西國民小學

年級班級：二年級

報名費用：800

初選試場：臺中市東區臺中國民小學

目前狀態：完成報名登錄

鑑定安置報名表：尚未開放下載

初選鑑定入場證：尚未開放下載

複選鑑定入場證：尚未開放下載



公告後才呈現



# 鑑定報名紀錄

簡報畫面係為展示系統操作步驟，相關資訊請以鑑定簡章為準

鑑定報名登錄**未完成**可點擊『繼續填寫報名表』進入報名頁面編輯資料。

鑑定報名**送出**後不可修改，可點擊『查看填寫結果』查看所填寫的資料，待開放時間下載並列印報名表繳交至學校。

## 報名狀態清單

！ [ ] (繼續填寫報名表)

完成時間：114-12-04 17:15

就讀國小：臺中市西 [ ] 國民小學

年級班級：二年級

報名費用：800


初選試場：

目 前 狀 態：報名填寫中

鑑定安置報名表：尚未開放下載

初選鑑定入場證：尚未開放下載

複選鑑定入場證：尚未開放下載



## 報名狀態清單

！ [ ] (查看填寫結果)

完成時間：114-12-04 17:15

就讀國小：臺中市西 [ ] 國民小學

年級班級：二年級

報名費用：800

初選試場：


目 前 狀 態：完成報名登錄

鑑定安置報名表：尚未開放下載

初選鑑定入場證：尚未開放下載

複選鑑定入場證：尚未開放下載





THANKS

