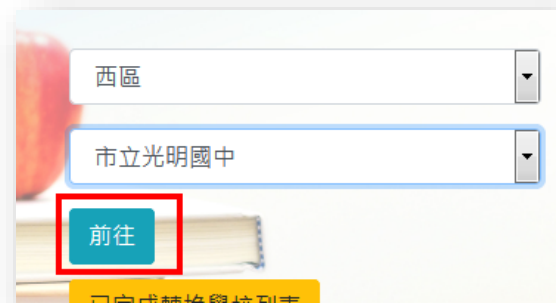


社團選課操作步驟

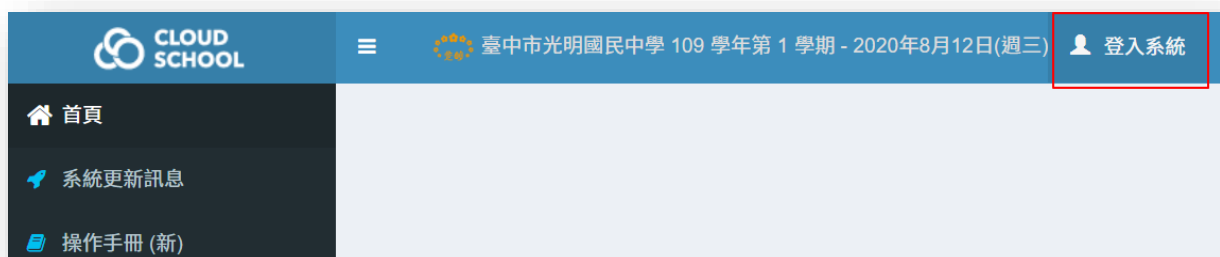
1. 連到學校首頁(<https://kmjh.tc.edu.tw/>)→學生事務→雲端校務系統



2. 進到雲端校務系統後，學區選擇西區，學校選擇市立光明國中(如右下圖)後，按下前往



3. 在右上角按下登入系統



4. 登入帳號密碼之解說如下頁

臺中市光明國民中學校務系統，請登入

登入帳號

110-1109999

密碼

48jix

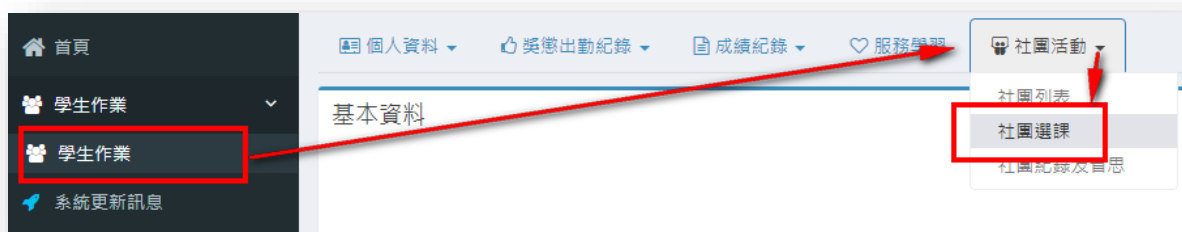
重新取圖

48jix

登入

- (1) 登入帳號：**八年級**請輸入「109-」後再輸入**你的學號**，**七年級**請輸入「110-」後再輸入**你的學號**，例如七年級某生的學號為1109999，登入帳號即為110-1109999，其中「-」為減號
- (2) 密碼：預設為**身分證後6碼**
- (3) 請記得輸入**驗證碼**，若看不清楚驗證碼，可以按下重新取圖
- (4) 最後按下**登入**

5. 按一下**學生作業**，再點一次下一層的**學生作業**，右方就會出現社團活動
 按下**社團活動**，在出現的表單中按下**社團選課**



在右方選填 6 個社團志願(可以不用 6 個都填滿，建議不要重複填一樣的社團)

老師	上課地點	名額	已填學員	可選課	志願1	志願2	志願3	志願4	志願5	志願6
芳	禮堂	60	58 (♣23 ♠35)	否						
欣	美術教室(一)	30	27 (♣9 ♠18)	是						
芸	禮堂	30	21 (♣10 ♠11)	否						
妙	舞蹈教室	30	30 (♣2 ♠28)	否						
菁	資優班教室	32	14	否						

選填志願

- 可選志願數: 6
- 選填期限:
- 可選填社團數:

志願1: 請選擇 ▼

志願2: 請選擇 ▼

志願3: 請選擇 ▼

志願4: 請選擇 ▼

志願5: 請選擇 ▼

志願6: 請選擇 ▼

已綁定社團者，在 6 個志願下方會出現一行紅字，表示無法選填志願(如下頁圖)，若要解除綁定，請洽學務處訓育組長。

志願1:
請選擇

志願2:
請選擇

志願3:
請選擇

志願4:
請選擇

志願5:
請選擇

志願6:
請選擇

你已經參加國樂社 社團，無法選課

6. 最後在網頁左上角登出系統，即完成社團志願選填

