

E 等公務學園登入及選課步驟說明：

為符合資通安全責任等級 D 級規範，本校同仁皆須有 3 小時資安通識研習時數，擬請同仁登入「E 等公務園學習平台」選擇任何資訊安全相關課程進行線上研習（需合計滿 3 小時），請最晚於 12 月 31 日前取得「通過認證時數證書」PDF 檔，以電子郵件傳送給資訊組（linetw@st.tc.edu.tw）。

步驟 01：第一次登入系統的前置操作

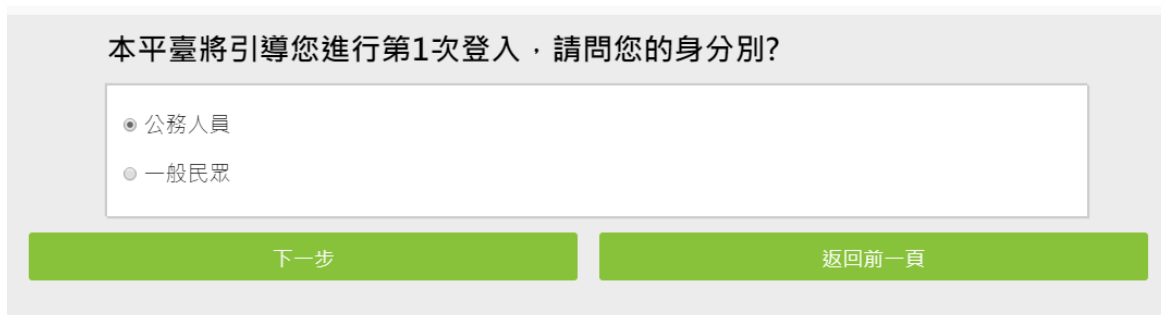
(01-1)以瀏覽器開啟 <https://elearn.hrd.gov.tw/mooc/index.php>，並點選「登入」



(01-2)請點選「新會員第一次登入請看此」



(01-3)請點選「公務人員」



(01-4)請點選「我目前尚無上述平台帳號」

公務人員必須使用【人事服務網eCPA】或【我的e政府】帳號登入，請選擇登入方式

☐ 人事服務網eCPA(已有帳號)

☐ 我的e政府(已有帳號)

☒ 我目前尚無上述平臺帳號

下一步

返回前一頁

(01-5)請點選「前往人事服務網 eCPA 進行第一次登入」

因您是公務人員，且未有【人事服務網eCPA】或是【我的e政府】帳號，我們建議您使用人事服務網eCPA登入。

前往人事服務網eCPA進行第一次登入

返回前一頁

(01-6)請點選「直接前往登入」

【公務人員在人事服務網eCPA皆有預設帳號】

- 一次使用帳號登入【人事服務網eCPA】操作說明(請點我下載文件參考)
- 首次啟用ECPA人事服務網(以下簡稱ECPA)帳密之身分確認作業機制，作法如下：
請點按[重設驗證]鈕自行重設取得初始密碼，如有問題時再請機關人事主管或經授權之人事人員或持機關憑證者進入ECPA【權限與兼辦管理】\【重設員工密碼】處，重設其初始密碼，此時該使用者僅需以其身分證號及重設後之初始密碼登入ECPA，即可進行首次身分確認作業。
- ECPA帳號啟用問題，請洽人事資訊系統客服專線：02-23979108 (開放時間：上午 9:00~12:00 下午 14:00~17:00) 人事資訊系統客服信箱：pemis@dgpa.gov.tw

直接前往登入

返回前一頁

(01-7)進入人事服務網登入畫面



帳號密碼登入

帳號:

密碼:

登入

忘記密碼

※若有使用忘記密碼取得時，請務必先到 [ECPA人事服務網](#)修改密碼後再重新登入此頁面。

自然人憑證登入/健保卡登入

密碼:

登入

如果您為第一次登入或使用上有疑問，請先點選這裡

(01-8)請繼續進行 步驟 2

步驟 02：「無自然人憑證」的登入方式（已用自然人憑證登入者不需執行此步驟

(02-1)請在以下畫面按「忘記密碼」按鈕，並在接下來的忘記密碼頁面中，輸入身分證號碼、Email、勾選一併寄送帳號、並輸入驗證碼，然後按「送出」按鈕。

行政院人事行政總處
人事服務網

帳號密碼登入

帳號: 請輸入人事服務網的帳號

密碼: 請輸入人事服務網的密碼

登入 忘記密碼

※若有使用忘記密碼取得時，請務必先到 ECPA 人事服務網修改密碼後再重新登入此頁面。

自然人憑證登入/健保卡登入

密碼: 密碼

登入

如果您為第一次登入或使用上有疑問，請先點選這裡

忘記密碼 - Google Chrome

ecpa.dgpa.gov.tw/Home/forgetPW

無憑證者，請輸入您的身分證字號以及Email，填妥驗證碼後，我們會將確認信函寄到您的電子信箱。感謝您。

身分證字號

Email

[建議勿用yahoo信箱申請帳號，請盡量使用自己機關或gmail信箱，以避免被擋信並加快收信，取得帳號密碼速度]

一併寄送帳號 ☒

Ca7d3 重新產生驗證碼

驗證碼

請輸入圖片英文

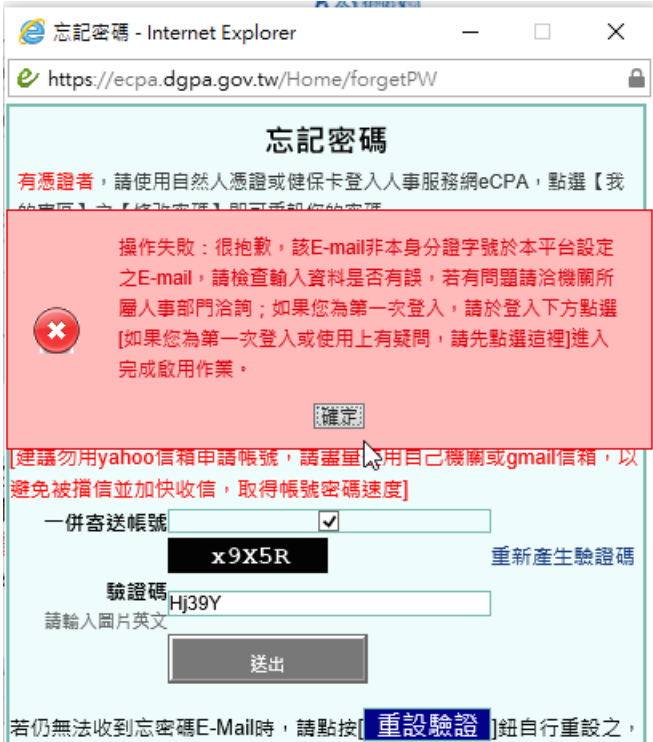
送出

若仍無法收到忘密碼E-Mail時，請點按[重設驗證]鈕自行重設之，或建請洽機關人事主管或具[ECPA權限與兼辦管理]權限者協助查詢自訂帳號、E-Mail及重設密碼，詳請參考 [PICS Q&A Q000925](#) 無法使用身分證號登入ECPA、或忘記自訂帳號無法登入ECPA時應如何處理？

錯誤畫面說明，請參閱下一頁

(02-2) 錯誤樣態

若出現在如左畫面，為你輸入的 E-mail 並不正確，可多試幾組 E-mail 帳號後，若再不行則請直接洽詢人事主任。



忘記密碼 - Internet Explorer

https://ecpa.dgpa.gov.tw/Home/forgetPW

忘記密碼

有憑證者，請使用自然人憑證或健保卡登入人事服務網eCPA，點選【我的專區】之【修改密碼】即可重設您的密碼。

操作失敗：很抱歉，該E-mail非本身身分證字號於本平台設定之E-mail，請檢查輸入資料是否有誤，若有問題請洽機關所屬人事部門洽詢；如果您為第一次登入，請於登入下方點選[如果您為第一次登入或使用上有疑問，請先點選這裡]進入完成啟用作業。

確定

[建議勿用yahoo信箱申請帳號，請盡量用自己機關或gmail信箱，以避免被擋信並加快收信，取得帳號密碼速度]

一併寄送帳號 ☒

x9X5R 重新產生驗證碼

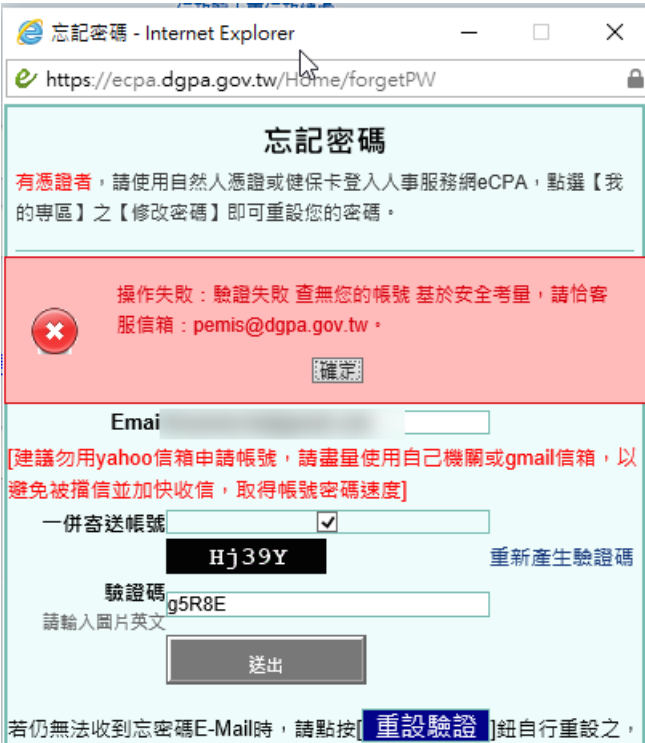
驗證碼 Hj39Y

請輸入圖片英文

送出

若仍無法收到忘密碼E-Mail時，請點按[重設驗證]鈕自行重設之，

若出現在如左畫面，為系統並不存在你的 帳號，請直接洽詢 人事主任。



忘記密碼 - Internet Explorer

https://ecpa.dgpa.gov.tw/Home/forgetPW

忘記密碼

有憑證者，請使用自然人憑證或健保卡登入人事服務網eCPA，點選【我的專區】之【修改密碼】即可重設您的密碼。

操作失敗：驗證失敗 查無您的帳號 基於安全考量，請洽客服信箱：pemis@dgpa.gov.tw。

確定

Email

[建議勿用yahoo信箱申請帳號，請盡量用自己機關或gmail信箱，以避免被擋信並加快收信，取得帳號密碼速度]

一併寄送帳號 ☒

Hj39Y 重新產生驗證碼

驗證碼 g5R8E

請輸入圖片英文

送出

若仍無法收到忘密碼E-Mail時，請點按[重設驗證]鈕自行重設之，

(02-3)若重設密碼後，會收到人事服務網寄出的密碼重設信件，信件中會有重設的帳號及重設的密碼。



□ ☆ > 行政院人事行政總處 2

人事服務網 密碼重設！ - 您好：這封信是由 人事服務網 所

請連結至 人事服務網 後進行登入，輸入您的密碼及下方我們所提供的帳號：

您的帳號如下：

W [redacted]

如仍有疑問請洽詢 人事資訊系統客服專線：02-23979108 (開放時間：上午 9:00~12:00 下午 1

感謝您的使用，祝您愉快！

此致

行政院人事行政總處 <pemis@dgpa.gov.tw>

寄給我 ▾

您好：

這封信是由 人事服務網 所寄送的密碼重設或帳號解鎖之信件。您收到這封信件，是因為您在 /

會員密碼重設說明

您是 人事服務網 的使用者，由於您忘記密碼而使您無法登入。系統接受您的申請而重新寄送一

請連結至 人事服務網 後進行登入，輸入您的帳號及下方我們所提供的新密碼：

您的新密碼如下：

[redacted]

(02-4)使用前述重設的帳號及重設的密碼重新登入「E 等公務園學習平台」
<https://elearn.hrd.gov.tw/mooc/index.php>



請注意，要用重設的帳號及重設的密碼登入，要選擇「人事服務網 eCPA」，因為您剛剛重設的帳號密碼，是「人事服務網 eCPA」的帳號密碼，而現在您正在使用此「人事服務網 eCPA」的帳號密碼登入「E 等公務園學習平台」

(02-5)系統會跳出一個畫面，通知您目前是使用 **ECPA 帳號**登入「**E 等公務園學習平台**」，並請您設定在「**E 等公務園學習平台**」的暱稱，以及綁定的**電子郵件**。電子郵件建議您可以輸入**學習帳號** (@st.tc.edu.tw) 或是你習慣使用的 e-mail 帳號亦可，並按**確定按鈕**。

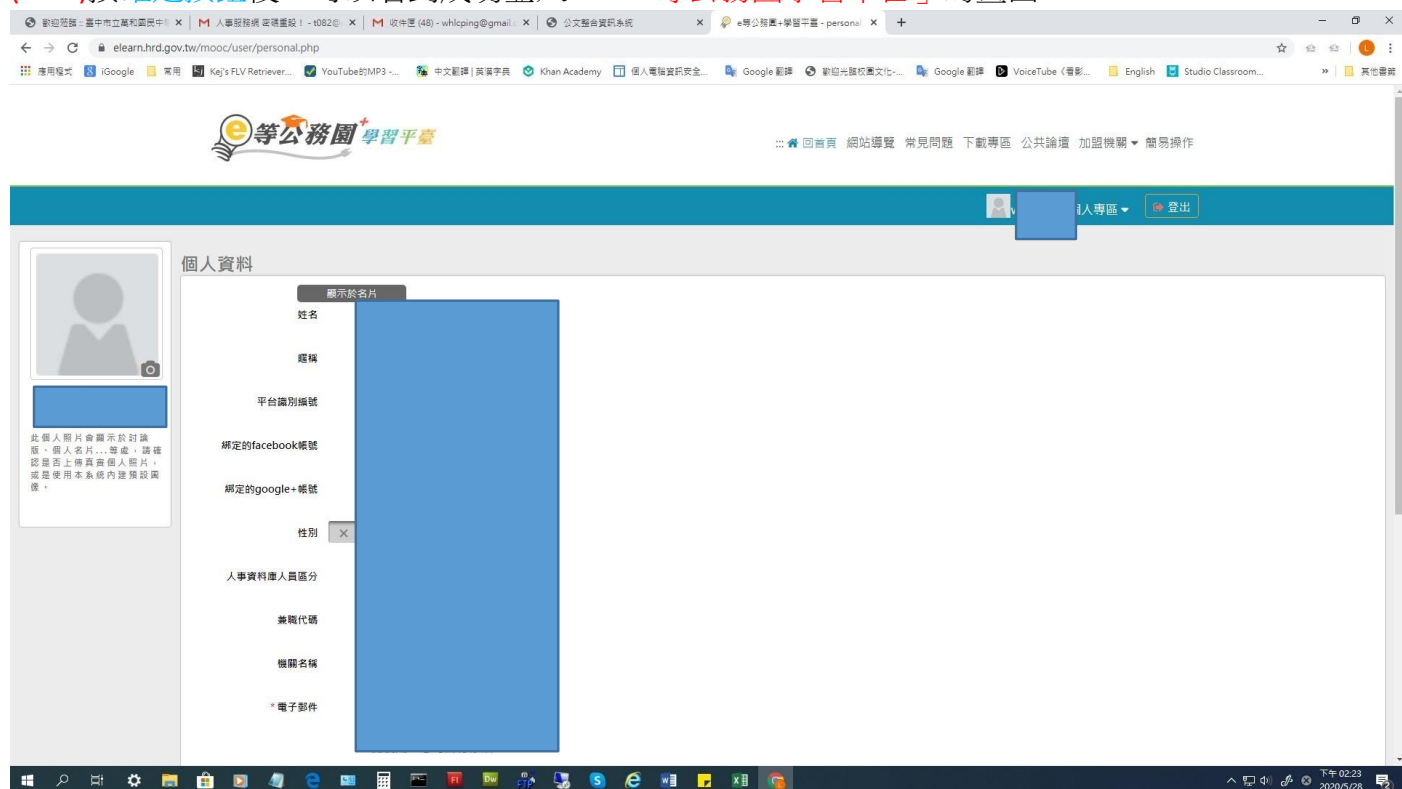
您係以 ECPA 帳號登入本平台，您在本平台帳號為：

請設定您於本平臺要顯示的暱稱，此暱稱會顯示於討論區、我的學習王國排行榜、共學夥伴區...等資訊頁面。

* 暱稱：

* Email：

(03-6)按**確定按鈕**後，可以看到成功登入「**E 等公務園學習平台**」的畫面。



步驟 03：若想將 eCPA 的密碼設定成自己想要的密碼（已經用自然人憑證登入者不需執行此步驟）

(03-1)前述的步驟 02 是使用重設的帳號及重設的密碼登入「E 等公務園學習平台」，如果您想要將密碼設定成自己想要的密碼，可至人事服務網(<https://ecpa.dgpa.gov.tw>)修改密碼。

先以瀏覽器開啟 <https://ecpa.dgpa.gov.tw>，並從左方個人資料區塊之帳號登入輸入步驟 02 取得的重設的帳號及重設的密碼。

行政院人事行政總處
人事服務網

目前線上人數：4007
今日總計人數：30643
累積上線人數：86180443
民國 109 年 05 月 28 日

重要訊息：本系統之個人資料僅供必要人事資料管理之用，台灣利用本系統之個人資料時，請留意遵守個人資料保護法之相關規定，於使用完畢後，儘速刪除銷毀，避免外洩，如有違法致生損害，本總處將依法求償。

WEBHR
待遇福利子系統
用人費作業 重點說明

WebHR待遇福利子系統(用人費作業)表格說明

人事業務連結		
行政院業務區	公保業務區	考試院業務區
銓敘部業務區	國發會業務區	台灣就業通
公務人員赴大陸相關資訊	人事業務SOP	機關代碼查詢
NonP2K檢核安裝程式		

※資訊系統問題 人事資訊系統客運專線：02-23979108 (開放時間：上午 9:00~12:00 下午 14:00~17:00)
※人事業務問題 人事行政總處全球資訊網

若您輸入的重設的帳號及重設的密碼正確，系統會跳出畫面，提示您可重設人事服務網 eCPA 的密碼

ecpa.dgpa.gov.tw 顯示

這是您首次登入系統，請務必先修改您的登入密碼，以確保您的帳戶安全性。

確定

(03-2)成功登入 eCPA 人事服務網(<https://ecpa.dgpa.gov.tw>)之後，請選擇左方「我的專區」，然後在「個人功能」請選擇「修改密碼」，並依照系統的提示輸入舊密碼、您的生日、新密碼、確認新密碼，接著請按「送出」按鈕。

行政院人事行政總處
人事服務網

目前線上人數: 4007 上次登入時間: 05/28 14:22
今日總計人數: 30643 本次登入時間: 05/28 14:29
累積上線人數: 86180443
民國 109 年 05 月 28 日

現在位置: 首頁 > 我的專區 > 修改密碼

我的專區

個人功能

個人資料修改 修改密碼 簽名檔設定 通訊錄 群組設定 自然人憑證上傳

舊密碼:

請輸入您的生日:

新密碼:

確認新密碼:

請注意: 輸入生日的格式為「民國年2碼」+「月份2碼」+「日期2碼」, 例如: 0961010

1. 為維護您使用系統之密碼安全, 請設定密碼長度8碼以上, 且必須至少包含英文字母、數字及特殊符號 (包含~!@#\$%^&*()_-=[]{}...等)
2. 密碼請勿輸入下列特殊字元 % & * ' ? < > / \
3. 新密碼不可與前 3 次密碼相同。
4. 密碼中請勿使用空白字元。

送出 取消

系統會顯示密碼修改成功，下次請用新密碼登入。後續您可以使用步驟 02 重設的帳號，以及您自己以步驟 03 修改的密碼，以步驟 02 之 (02-4) 說明的方式登入「E 等公務園學習平台」。

行政院人事行政總處
人事服務網

目前線上人數: 4007 上次登入時間: 05/28 14:22
今日總計人數: 30643 本次登入時間: 05/28 14:29
累積上線人數: 86180443
民國 109 年 05 月 28 日

現在位置: 首頁 > 我的專區 > 修改密碼

我的專區

個人功能

個人資料修改 修改密碼 簽名檔設定 通訊錄 群組設定 自然人憑證上傳

舊密碼:

新密碼:

確認新密碼:

密碼修改成功, 下次請用新密碼登入

1. 為維護您使用系統之密碼安全, 請設定密碼長度8碼以上, 且必須至少包含英文字母、數字及特殊符號 (包含~!@#\$%^&*()_-=[]{}...等)
2. 密碼請勿輸入下列特殊字元 % & * ' ? < > / \
3. 新密碼不可與前 3 次密碼相同。
4. 密碼中請勿使用空白字元。

送出 取消

步驟 04：登入「E 等公務園學習平台」之後，進行選課

(04-1)成功登入「E 等公務園學習平台」後，請在「個人專區」，點選「選課中心」。



(04-2)請在關鍵字輸入「資通安全」，並按「開始搜尋」按鈕。

選課中心

課程類別 ☒ 全部課程 ☐ 開放式課程 ☐ 組裝課程 ☐ 磨課師MOOCs
☐ 微學習 ☐ 專班課程SPOC ☐ 電子書 ☐ 直播課程

教材提供機關名稱
如輸入「公務人力發展學院」或機關名稱部分字串「人力發展學院」

終身課程主類別

加盟專區

其他篩選條件 ☐ 行動課程 ☐ 僅顯示不限制報名身分課程

瀏覽器 ☒ 全部 ☐ IE ☐ 非IE

關鍵字
課程名稱、課程簡介、學習目標、課程適用對象、講座資訊、課程關鍵字等

認證時數 小時 ~ 小時
如:1~3小時

終身課程子類別

選課狀態

排序 ☒ 依報名時間(後報名排前面) ☐ 依課程上架時間(後上架排前面)

(04-3)請在關鍵字輸入「資通安全」，並按「開始搜尋」按鈕，以下是搜尋到的課程，而且報名身份是任何人(並沒有限制)，提供給大家參考。

類別：機關業務知能訓練(具專業訓練性質) > 文教新聞行政 > 檔案管理



開放式課程
公務人力發展學院

A541檔案資通安全概述

[查看夥伴\(4127\)](#)[分享](#)

10

[★ 評價](#)

☒ 選課狀態：未報名
 上課期間：2020-01-01~2020-12-31
 認證時數：1 小時
 支援載具：
 報名身份：任何人

類別：政策能力訓練 > 政策宣導訓練 > 當前政府重大政策



開放式課程
公務人力發展學院

重大政策議題-資訊科技

[查看夥伴\(6055\)](#)[分享](#)

24

[★ 評價](#)

☒ 選課狀態：未報名
 上課期間：2020-01-01~2020-12-31
 認證時數：1 小時
 支援載具：
 報名身份：任何人

類別：機關業務知能訓練(具專業訓練性質) > 資訊安全與管理 > 資通安全



開放式課程
公務人力發展學院

DDoS防禦實務

[查看夥伴\(1577\)](#)[分享](#)

12

[★ 評價](#)

☒ 選課狀態：未報名
 上課期間：2020-01-01~2020-12-31
 認證時數：1 小時
 支援載具：
 報名身份：任何人

類別：機關業務知能訓練(具專業訓練性質) > 資訊安全與管理 > 電腦網路



開放式課程
高雄市政府港都e學苑

我的電腦不怕駭-資通安全實務

[查看夥伴\(22731\)](#)[分享](#)

78

[★ 評價](#)

☒ 選課狀態：未報名
 上課期間：2020-01-01~2020-12-31
 認證時數：2 小時
 支援載具：
 報名身份：任何人

類別：機關業務知能訓練(具專業訓練性質) > 資訊安全與管理 > 資通安全



開放式課程
中央研究院

【資安通識】面對資通安全管理法該如何應對及生活化資安意識的提升

[查看夥伴\(49434\)](#)[分享](#)

109

[★ 評價](#)

☒ 選課狀態：未報名
 上課期間：2020-01-01~2020-12-31
 認證時數：2 小時
 支援載具：
 報名身份：任何人

類別：政策能力訓練 > 政策宣導訓練 > 當前政府重大政策



微學習
公務人力發展學院

資通安全管理法介紹

[查看夥伴\(5778\)](#)[分享](#)

69


[★ 評價](#)

☒ 選課狀態：未報名
 上課期間：2020-01-01~2020-12-31
 認證時數：1 小時
 支援載具：
 報名身份：任何人

(04-4)請點選您想選的課程的圖示，如下圖紅色框所示。



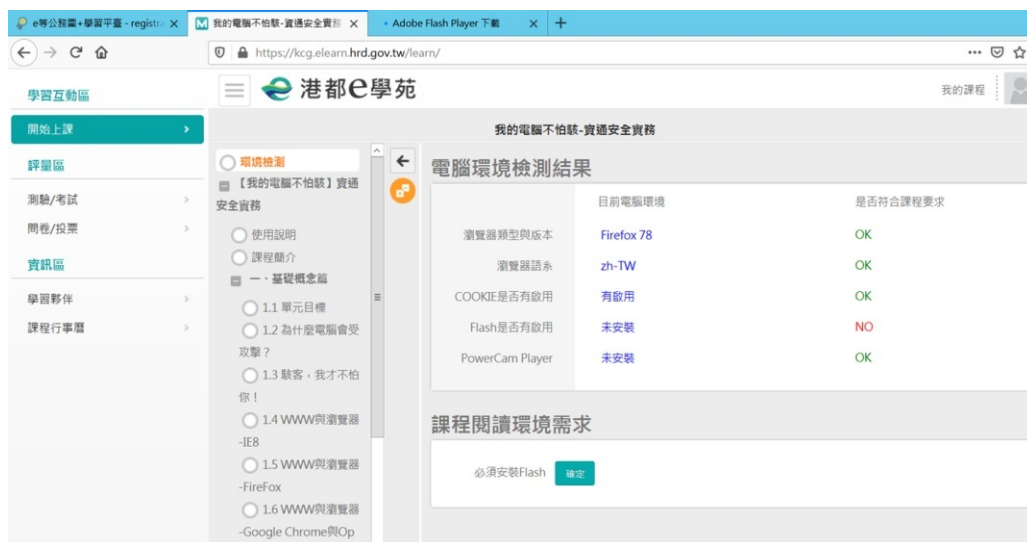
(04-5)請點選「報名課程」按鈕，並按「確定」按鈕。



(04-6)請點選「上課去」按鈕。



(04-7)如果是否符合課程要求有「NO」(例如 Flash 是否有啟用)，請點選下方「確定」按鈕(例如本例是必須安裝 Flash)，並完成相關的安裝。



(05-8)點選左方課程綱要清單(例如下圖之「課程簡介」)，開始上課。



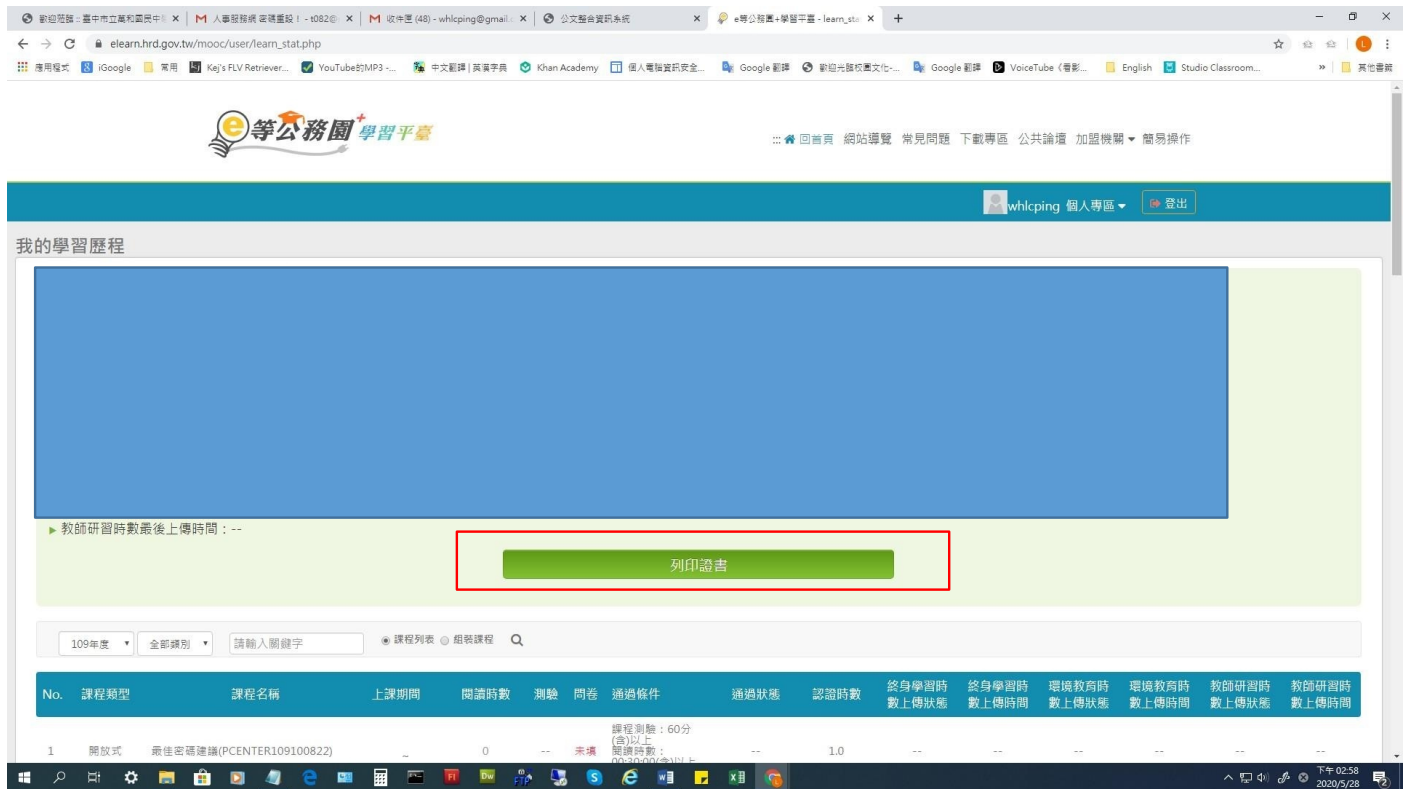
步驟 05：列印學習紀錄

完成總計三個小時以上的課程後，請至「學習紀錄」，下載「通過認證時數證書」，寄至資訊組電子郵件 linetw@st.tc.edu.tw (信件主旨請註明：姓名-資安研習研習時數)

(05-1)請點選「學習紀錄」



(05-2) 請按「列印證書」按鈕。



(05-3) 請勾選所有您想下載「通過認證時數證書」的課程，並按「產生證書」按鈕。

通過年度：109年度 (僅限一個年度)
通過期間： 至
請輸入課程編號或關鍵字
全選 取消全選 搜尋 產生證書

選取	課程編號	課程名稱	通過日期
<input checked="" type="checkbox"/>	PCENTER109100596	弱點掃描技術	2020-07-16
<input checked="" type="checkbox"/>	PKCG109100086	我的電腦不怕駭-資通安全實務	2020-07-16

(05-4) 請將產生的「通過認證時數證書」PDF 檔（如下圖所示），寄至資訊組電子郵件。

中華民國 109 年 07 月 16 日

Certificate of Completion 通過認證時數證書

通過年度： 109 年 通過期間： 109/07/16-109/07/16

身分證字號： 姓名：

序號	課程編號	課程類別	課程名稱	通過日期	通過認證時數
1	PCENTER109100596	開放式	弱點掃描技術	109/07/16	2.0
2	PKCG109100086	開放式	我的電腦不怕駭-資通安全實務	109/07/16	2.0

頁數：1/1 總計時數：4.0

 <https://elearn.hrd.gov.tw>