

臺中市豐田國小 113 學年度第二學期課外社團授課內容計畫書

序號	社團名稱	指導老師	上課時間	活動地點	招收年級
1	<u>魔法造型氣球</u>	蔡金穠	週一	藝文教室(一)	一～六
2	<u>黏土拼貼 DIY</u>	王滋琬	週一	藝文教室(二)	一～六
3	<u>小小裁縫師</u>	童詩芸	週一	藝文教室(三)	一～六
4	<u>籃球社</u>	陳志男 陳韋德	週一	籃球場	一～六
5	<u>扯鈴社</u>	蔡珍君 許書銓	週一	校園中庭	一～六
6	<u>小小建築師 Minecraft 冒險程式挑戰</u>	林侖琦	週一	多功能教室	一～六
7	<u>魔幻科學</u>	江閔景	週二	藝文教室(一)	一～六
8	<u>無人機百變社</u>	方壯怡	週二	藝文教室(二)	一～六
9	<u>小小魔術師</u>	曾柏維	週二	藝文教室(三)	一～六
10	<u>跆拳道社</u>	董昆儒	週二	校園中庭	一～六
11	<u>足球社</u>	張博翔	週二	操場中央	一～四
12	<u>籃球社</u>	陳志男 陳韋德	週二	籃球場	一～六
13	<u>圍棋社</u>	連夢祥	週四	藝文教室(一)	一～六
14	<u>藝術手創社</u>	楊小評	週四	藝文教室(二)	一～六
15	<u>烏克麗麗社</u>	王虹婕	週四	藝文教室(三)	一～六
16	<u>手作藝術玩魔術</u>	呂佩珊	週四	多功能教室	一～六
17	<u>流行舞蹈</u>	詹鈞華 劉美雲	週四	樂活教室	一～六
18	<u>直排輪社</u>	張憲育	週四	校園中庭	一～六
19	<u>手作小點心</u>	李季芳	週五	107 教室	一～六
20	<u>KOSMOS 桌遊社</u>	鄭琬錡	週五	藝文教室(一)	一～六
21	<u>動力冒險王：樂高遙控機器人</u>	李敍華	週五	藝文教室(二)	一～四

次數	上課日期	授課內容	備註 (如教材或自備用具等)
1	2/24	基礎造型氣球介紹、充氣打結練習 造型氣球創作：創意項鍊	
2	3/3	單泡結練習與應用、 造型氣球創作：趣味水果	
3	3/10	雙泡結練習與應用、 造型氣球創作：造型頭飾	
4	3/17	雙泡結練習與應用、 造型氣球創作：魔法植物	
5	3/24	環結練習與應用、 造型氣球創作：互動玩具	
6	3/31	環結練習與應用 造型氣球創作：百變動物	
7	4/7	熊耳結練習與應用 造型氣球創作：卡通人物	
8	4/14	熊耳結練習與應用 造型氣球創作：交通工具	
9	4/21	鬱金香結練習與應用 造型氣球創作：帥氣武器	
10	4/28	四泡結練習與應用 造型氣球創作：巨大食物	
11	5/5	四泡結練習與應用 造型氣球創作：恐龍世界	
12	5/12	進階藝術氣球介紹、 造型氣球複合式創作：彩色大球	
13	5/19	造型氣球複合式創作： 進階卡通人物	
14	5/26	造型氣球成果創作： 全期多元作品組合複習與創意發想	

次數	上課日期	授課內容	備註 (如教材或自備用具等)
1	2/24	蛇年年曆	
2	3/3	蛇年年曆	
3	3/10	冰棒棍花花筆筒	
4	3/17	冰棒棍花花筆筒	
5	3/24	握壽司	
6	3/31	握壽司	
7	4/7	十二生肖時鐘	
8	4/14	十二生肖時鐘	
9	4/21	拚貼麻布袋	
10	4/28	母親節蛋糕	
11	5/5	母親節蛋糕	
12	5/12	玻璃拼貼立體花	
13	5/19	玻璃拼貼立體花	
14	5/26	玻璃拼貼立體花	





次數	上課日期	授課內容	備註 (如教材或自備用具等)
1	2/24	南瓜針包	
2	3/3	芭比娃娃服裝設計	
3	3/10	芭比娃娃服裝設計	
4	3/17	裙擺搖搖畫框(一)	
5	3/24	裙擺搖搖畫框(二)	
6	3/31	甜甜圈吊飾	
7	4/7	可愛熊熊布偶(一)	
8	4/14	可愛熊熊布偶(二)	
9	4/21	香氛花卉果凍蠟	
10	4/28	大魚束口後背包(一)	
11	5/5	大魚束口後背包(一)	
12	5/12	石膏押花托盤	
13	5/19	可愛圖形戳戳繡(1)	
14	5/26	可愛圖形戳戳繡(2)	

次數	上課日期	授課內容	備註 (如教材或自備用具等)
1	2/24	1. 籃球規則簡介 2. 球操練習 3. 基本單手運球 4. 綜合演練	
2	3/3	1. 球操練習 2. 基本單手運球 3. 投籃練習 4. 傳球練習 5. 綜合演練	
3	3/10	1. 球操練習 2. 基本單手運球 3. 基本雙手傳球 4. 傳球鬼抓人 5. 綜合演練	
4	3/17	1. 籃球馬克操熱身 2. 基本上籃步伐教學 3. 上籃練習 4. 獵山豬遊戲 5. 綜合演練	
5	3/24	1. 籃球馬克操熱身 2. 運球跑動練習 3. 基本上籃練習 4. 雙人跑傳練習 5. 綜合演練	
6	3/31	1. 籃球馬克操熱身 2. 胸前傳球練習 3. 上籃練習 4. 雙人跑籃練習 5. 綜合演練	
7	4/7	1. 籃球馬克操熱身 2. 右手上籃測驗 3. 左手上籃練習 4. 運球小遊戲 5. 綜合演練	
8	4/14	1. 籃球馬克操熱身 2. 右手上籃 3. 左手上籃 4. 投籃小遊戲 5. 綜合演練	
9	4/21	1. 籃球馬克操熱身 2. 特殊運球練習 3. 手眼協調練習 4. 技術挑戰賽 5. 綜合演練	
10	4/28	1. 籃球馬克操熱身 2. 跑籃練習 3. 運球協調訓練 4. 爆發力訓練 5. 團隊合作挑戰 6. 綜合演練	
11	5/5	1. 左右手跑籃熱身 2. 一對一教學 3. 二對一攻防演練 4. 一對一小遊戲 5. 綜合演練	
12	5/12	1. 左右手跑籃熱身 2. 交叉跑動上籃 3. 交叉跑動投籃 4. 雙手運球練習 5. 綜合演練	
13	5/19	1. 左右手跑籃熱身 2. 全場八字上籃 3. 三對三演練 4. 全場上籃大賽 5. 綜合演練	
14	5/26	1. 運球測驗 2. 投籃測驗 3. 上籃測驗 4. 三對三	

次數	上課日期	授課內容	備註 (如教材或自備用具等)
1	2/24	安全規定、器材介紹、繞線運鈴、高低調鈴、其它變化	
2	3/3	繞線運鈴、其它變化	
3	3/10	開線運鈴、其它變化	
4	3/17	拋鈴、其它變化	
5	3/24	魚躍龍門、其它變化	
6	3/31	老虎跳牆、其它變化	
7	4/7	金蟬脫殼、其它變化	
8	4/14	蜻蜓點水、其它變化	
9	4/21	空點水、其它變化	
10	4/28	金雞上架、其它變化	
11	5/5	金雞上架、其它變化	
12	5/12	金雞跳架、其它變化	
13	5/19	金雞跳架、其它變化	
14	5/26	蜘蛛結網、其它變化	

◎社團名稱：【6. 小小建築師 Minecraft 冒險程式挑戰】【週一】【一～六年級】[回目錄](#)

次數	上課日期	授課內容	課程電子書片段	備註 (如教材或自備用具等)
1	2/24	帳號登入 創建、認識世界		無
2	3/3	程式邏輯及介紹		無
3	3/10	座標&生成程式		無
4	3/17	迴圈功能		無

5	3/31	形狀功能		無
6	4/7	建造器功能		無
7	4/14	陣列功能		無
8	4/21	函式功能		無

9	4/28	感測器小專題		無
10	5/5	agent 機器學習		無
11	5/12	選擇器建造		無
12	5/19	紅石機關		無
13	5/26	期末跑酷冒險大賽		無

次數	上課日期	授課內容	備註 (如教材或自備用具等)
1	2/25	熱能反應	
2	3/4	熱漲冷縮	
3	3/11	熱輻射	
4	3/18	紫外線	
5	3/25	音波世界	
6	4/1	聲音震動	
7	4/8	動感音波	
8	4/15	超音速	
9	4/22	偵探推理	
10	4/29	破案專家	
11	5/6	名偵探柯南	
12	5/13	法醫檢察官	
13	5/20	飛天火箭夢工廠	
14	5/27	飛天火箭啟航	

次數	上課日期	授課內容	備註 (如教材或自備用具等)
1	2月25日	浮浮沉沉的娃娃	
2	3月4日	小型發電機	
3	3月11日	環保黏著劑	
4	3月18日	小小潛望鏡	
5	3月25日	遙控模型&動力系統	
6	4月1日	遙控系統&能量系統	
7	4月8日	極速遙控車	
8	4月15日	厲害的浮力&乘風破浪遙控船	
9	4月22日	遙控船比賽&認識反力矩	
10	4月29日	無人機駕訓班	
11	5月6日	無人機飛行原理&無人機魁地奇	
12	5月13日	無人機救援隊	
13	5月20日	顛倒映相機	
14	5月27日	碰撞發射器	


次數	上課日期	授課內容	備註 (如教材或自備用具等)
1	2/25	魔術基本觀念、生活魔術、紅球魔法	
2	3/4	紙牌魔術、皇后牌組	
3	3/11	硬幣魔術、密室來錢箱	
4	3/18	生活魔術、月光寶盒	
5	3/25	數學魔術、骨牌神算	
6	4/1	骰子魔術、超能力骰	
7	4/8	繩結魔術、魔幻環鏈	
8	4/15	心靈魔術、埃及預言	
9	4/22	生活魔術、海綿小球	
10	4/29	橡皮筋魔術、經典逃脫	
11	5/6	預言魔術、水果預言	
12	5/13	舞台魔術、植物大師	
13	5/20	色彩魔術、彩色鞋子、成果發表練習	
14	5/27	成果發表、開心骰子	

次數	上課日期	授課內容	備註 (如教材或自備用具等)
1	3/04	跆拳道課程講解	
2	3/11	太極一章練習	
3	3/18	基本動作練習	
4	3/25	腳步踢擊練習	
5	4/01	旋梯＋上步旋踢練習	
6	4/08	旋梯＋360 旋梯練習	
7	4/15	太極二章練習	
8	4/22	下壓＋上步下壓練習	
9	4/29	下壓＋360 度下壓練習	
10	5/06	太極三章練習	
11	5/13	後踢練習	
12	5/20	太極二章練習	
13	5/27	太極三章練習	
14	6/03	品勢章節綜合訓練練習	

次數	上課日期	授課內容	備註 (如教材或自備用具等)
1	2/25	學習足球規則、團隊精神	足球、球門、標盤
2	3/4	學習控制足球、射門遊戲、小型比賽	足球、球門、標盤
3	3/11	學習控制足球、射門遊戲、小型比賽	足球、球門、標盤
4	3/18	學習控制足球、射門遊戲、小型比賽	足球、球門、標盤
5	3/25	學習控制足球、射門遊戲、小型比賽	足球、球門、標盤
6	4/1	3 月份學習能力測驗、小型比賽	足球、球門、標盤
7	4/8	學習控制足球、攻防遊戲、小型比賽	足球、球門、標盤
8	4/15	學習控制足球、攻防遊戲、小型比賽	足球、球門、標盤
9	4/22	學習控制足球、攻防遊戲、小型比賽	足球、球門、標盤
10	4/29	4 月份學習能力測驗、小型比賽	足球、球門、標盤
11	5/6	學習控制足球、射門遊戲、小型比賽	足球、球門、標盤
12	5/13	學習控制足球、射門遊戲、小型比賽	足球、球門、標盤
13	5/20	學習控制足球、射門遊戲、小型比賽	足球、球門、標盤
14	5/27	學期總成果比賽	足球、球門、標盤

次數	上課日期	授課內容	備註 (如教材或自備用具等)
1	2/25	1. 籃球規則簡介 2. 球操練習 3. 基本單手運球 4. 綜合演練	
2	3/4	1. 球操練習 2. 基本單手運球 3. 投籃練習 4. 傳球練習 5. 綜合演練	
3	3/11	1. 球操練習 2. 基本單手運球 3. 基本雙手傳球 4. 傳球鬼抓人 5. 綜合演練	
4	3/18	1. 籃球馬克操熱身 2. 基本上籃步伐教學 3. 上籃練習 4. 獵山豬遊戲 5. 綜合演練	
5	3/25	1. 籃球馬克操熱身 2. 運球跑動練習 3. 基本上籃練習 4. 雙人跑傳練習 5. 綜合演練	
6	4/1	1. 籃球馬克操熱身 2. 胸前傳球練習 3. 上籃練習 4. 雙人跑籃練習 5. 綜合演練	
7	4/8	1. 籃球馬克操熱身 2. 右手上籃測驗 3. 左手上籃練習 4. 運球小遊戲 5. 綜合演練	
8	4/15	1. 籃球馬克操熱身 2. 右手上籃 3. 左手上籃 4. 投籃小遊戲 5. 綜合演練	
9	4/22	1. 籃球馬克操熱身 2. 特殊運球練習 3. 手眼協調練習 4. 技術挑戰賽 5. 綜合演練	
10	4/29	1. 籃球馬克操熱身 2. 跑籃練習 3. 運球協調訓練 4. 爆發力訓練 5. 團隊合作挑戰 6. 綜合演練	
11	5/6	1. 左右手跑籃熱身 2. 一對一教學 3. 二對一攻防演練 4. 一對一小遊戲 5. 綜合演練	
12	5/13	1. 左右手跑籃熱身 2. 交叉跑動上籃 3. 交叉跑動投籃 4. 雙手運球練習 5. 綜合演練	
13	5/20	1. 左右手跑籃熱身 2. 全場八字上籃 3. 三對三演練 4. 全場上籃大賽 5. 綜合演練	
14	5/27	1. 運球測驗 2. 投籃測驗 3. 上籃測驗 4. 三對三	

次數	上課日期	授課內容	備註 (如教材或自備用具等)
1	2月27日	數氣	
2	3月6日	提子	
3	3月13日	叫吃	
4	3月20日	雙叫吃	
5	3月27日	阿封	
6	4月10日	征子	
7	4月17日	撲吃	
8	4月24日	劫	
9	5月1日	連接	
10	5月8日	追殺	
11	5月15日	佈局	
12	5月22日	一間跳	
13	5月29日	小飛	
14	6月5日	數地	

次數	上課日期	授課內容	備註 (如教材或自備用具等)
1	2/27	魔幻香氛蠟燭(一)	
2	3/6	魔幻香氛蠟燭(二)	
3	3/13	玩偶皂(皂基)	
4	3/20	環保水族箱(一)	
5	3/27	環保水族箱(二)	
6	4/10	畢卡索流動畫	
7	4/17	自製手工筆記本	
8	4/24	水苔球	
9	5/1	香氛花卉擴香石	
10	5/8	母親節-玫瑰花皂(一)	
11	5/15	母親節-玫瑰花皂(二)	
12	5/22	人魚手機架(一)	
13	5/29	人魚手機架(二)	
14	6/5	植萃精油防蚊液	

次數	上課日期	授課內容	備註 (如教材或自備用具等)
1	2/27	烏克蘭麗麗介紹、如何持琴、視譜、視唱、調音、基礎樂理、音階 1 至 5 位置	
2	3/6	C、Am、F、G7 和弦及節奏變化 曲子彈唱-小星星，熱戀冰淇淋	
3	3/13	曲子彈唱-小蜜蜂 8 分音符刷奏，C7 和弦	
4	3/20	曲子彈唱-小毛驢 16 分音符刷奏，曲子彈唱-粉色海洋	
5	3/27	G 和弦 曲子彈唱-喜歡你	
6	4/10	音階 C 至 C 一個八度驗收 歌曲 3 選 1 驗收	
7	4/17	D E7 A7 和弦 曲子彈唱-小城夏天	
8	4/24	F#7 A 和弦 曲子彈唱-離別開出花	
9	5/1	曲子彈唱-捕魚歌，生日快樂歌	
10	5/8	曲子彈唱-彩虹妹妹，熱愛 105 度 C 的你	
11	5/15	曲子彈唱-媽媽的眼睛，歌曲驗收	
12	5/22	曲子彈唱-甜蜜的家庭，晴天	
13	5/29	分組練習，STAY	
14	6/5	總複習，驗收	

次數	上課日期	授課內容	備註 (如教材或自備用具等)
1	2/27	自制玻璃貼	
2	3/6	不用雕刻的雕像	
3	3/13	防水杯墊	
4	3/20	自制貼紙貼貼	
5	3/27	膨脹的可愛	
6	4/10	人物"動"起來	
7	4/17	縮小世界	
8	4/24	3D 立體畫解密	
9	5/1	重心之美	
10	5/8	魔法小手	
11	5/15	錯覺藝術大師	
12	5/22	藍晒魔法明信片	
13	5/29	空間魔術師	
14	6/5	專屬手袋	

次數	上課日期	授課內容	備註 (如教材或自備用具等)
1	02/27	認識舞蹈與身體對話,節奏與空間訓練	乾淨運動鞋
2	03/06	音樂節奏與身體方向訓練	乾淨運動鞋
3	03/13	頭部・身體・肩膀・胸口技巧	乾淨運動鞋
4	03/20	認識技巧與模仿	乾淨運動鞋
5	03/27	頭部・身體・肩膀・胸口技巧+Wave	乾淨運動鞋
6	04/10	空間流動與遊戲律動	乾淨運動鞋
7	04/17	頭部・胸口 Rolling 分解教學	乾淨運動鞋
8	04/24	頭部・胸口 Rolling 分解教學 2	乾淨運動鞋
9	05/01	前・後・左・右・上・下律動	乾淨運動鞋
10	05/08	律動技巧綜合小品練習 1	乾淨運動鞋
11	05/15	律動技巧綜合小品練習 2	乾淨運動鞋
12	05/22	動作組合訓練 1	乾淨運動鞋
13	05/29	成果練習	乾淨運動鞋
14	06/05	成果發表	乾淨運動鞋

次數	上課日期	授課內容	備註 (如教材或自備用具等)
1	2/27	器材，課程解說	直排輪.護具
2	3/06	器材穿脫，起立坐下	直排輪.護具
3	3/13	原地，前進踏步	直排輪.護具
4	3/20	前進十一滑行	直排輪.護具
5	3/27	前進葫蘆形	直排輪.護具
6	4/10	前進葫蘆形，大圓圈煞車	直排輪.護具
7	4/17	大圓圈煞車	直排輪.護具
8	4/24	蹲溜滑行	直排輪.護具
9	5/01	雙腳 s 形	直排輪.護具
10	5/08	雙腳 s 形	直排輪.護具
11	5/15	點單輪滑行	直排輪.護具
12	5/22	點單輪滑行	直排輪.護具
13	5/29	弓箭步滑行	直排輪.護具
14	6/05	康樂活動	直排輪.護具

次數	上課日期	授課內容	備註 (如教材或自備用具等)
1	2/21	棉花糖彩球甜筒	
2	3/7	空心糖餅	
3	3/14	港式燒賣	
4	3/21	愛心瑪德蓮	
5	3/28	肉夾饅	
6	4/11	桂圓核桃蛋糕	
7	4/18	檸檬糖霜餅乾	
8	4/25	蜜汁叉燒包	
9	5/2	煉乳麻花捲	
10	5/9	葡式蛋塔	
11	5/16	台南棺材板	
12	5/23	優格蘋果麵包	
13	6/6	法式田園鹹派	

次數	上課日期	授課內容	備註 (如教材或自備用具等)
1	2/21	建立默契與規則。【互動反應/眼明手快】圖騰快手。	
2	3/7	【互動反應/眼明手快】快手疊杯、閃靈快手。	
3	3/14	【風險評估/手牌管理】失落的城市、齋浦爾商人。	
4	3/21	【風險評估/手牌管理】埃及考古:新旅程。	
5	3/28	【順位思考/輕度策略】萬獸酒吧	
6	4/11	【遊戲複習】自選桌遊複習	
7	4/18	【順位思考/輕度策略】富饒之城 2	
8	4/25	【對戰策略/卡牌遊戲】超人力霸王卡牌	
9	5/2	【對戰策略/卡牌遊戲】超人力霸王卡牌	
10	5/9	【團隊合作/局勢判斷】喵星探險隊	
11	5/16	【團隊合作/局勢判斷】空中之城	
12	5/23	【桌遊比賽】璀璨寶石	
13	5/30	【總複習】自選桌遊複習、發成果冊、贈送桌遊	

次數	上課日期	授課內容	課程知識點	備註 (如教材或自備用具等)
1	2/21	認識積木種類、陀螺發射器	透過認識積木的種類與特性，學生將學習如何分辨不同積木的用途與功能，包括連接件、傳動件和裝飾件等。同時理解積木設計中的工程概念，如穩定性與結構組合的技巧。	無
2	3/7	翻跟斗小猴子	透過設計與搭建翻跟斗的小猴子模型，學生將了解如何利用重心與動能來實現物體的連續翻轉運動，並學習齒輪與搖桿的基礎組合運用。	無
3	3/14	電動攪拌器	學生將搭建一個能旋轉攪拌的機械裝置，學習電動馬達的基本原理，以及齒輪組如何調整速度與力量分配，同時理解攪拌機在實際生活中的應用。	無
4	3/21	遊樂園盪鞦韆	學生將透過設計盪鞦韆的擺動裝置，學習如何使用曲柄連桿機構模仿擺動運動，並認識慣性與力學平衡在機械結構中的重要性。	無
5	3/28	電動牙刷	學生將搭建一個小型的電動牙刷模型，了解震動馬達的工作原理，並學習如何設計震動裝置來產生清潔效果，同時思考電動牙刷在生活中的實際應用。	無
6	4/11	電動滑板車	課程將讓學生組裝一個簡易的電動滑板車模型，學習電動機驅動的原理，以及輪軸如何減少運動阻力。同時了解如何調整輪胎與車身設計來提升運作效率。	無
7	4/18	雙輪螃蟹	透過搭建一個模仿螃蟹爬行的模型，學生將學習機械運動的同步性，以及如何透過對稱設計與齒輪傳動來模擬生物運動。	無
8	4/25	越野雪地車	學生將設計一輛適合雪地地形行駛的車輛，學習履帶式結構的原理及其在複雜地形中的優勢，並理解動力分配在車輛移動中的應用。	無
9	5/2	鏟車（上）	課程中學生將搭建一個可以移動和舉起物品的鏟車，學習槓桿、齒輪與液壓的基礎原理，並探討這些原理在工程機械中的實際應用。	無
10	5/9	鏟車（下）		無
11	5/16	戰甲機器人（上）	學生將組裝一個模仿戰甲機器人的模型，學習如何透過多個關節與齒輪組合來實現複雜的動作，同時探討機器人設計中的平衡性與穩定性的重要性。	無
12	5/23	戰甲機器人（下）		無
13	5/30	期末機器人大賽		無