

# 空中攝影專業研習班-「初階考照培訓班」

公務單位職工同仁團報優惠



主辦單位：中影股份有限公司

協辦單位：中影八德股份有限公司、中台灣影視基

地企劃執行：中影培育中心

1

## 【開課日期 / 時間】

111 年 10 月 29、30 日(六、日)

111 年 11 月 19、20 日(六、日)

時間：09：00-17：00

※另局處或部門報名人數達12人以上，即可配合部門時間開立專班

【時數】 14 小時/梯次

【上課地點】中台灣影視基地(台中市霧峰區峰堤路 8 號)

## 【報名資格】

- 年齡 18 歲以上
- 對空中攝影領域有興趣者
- 對空拍機具不具操作經驗或各項操作不熟悉者
- 欲報考民航局遙控無人機操作證者



**【課程適合級別】**

- 專業基本級I2
- 專業基本級I

**【課程費用】**

課程定價：新臺幣 10,000 元整  
(包含師資、器材、教材、午餐)

優惠方案：

公務單位職工團報價：7,000 元整

報名網址：

※本課程採小班分組制，術科練習採1師1機制

**【課程簡介】**

隨著科技發達與追求影像精緻化，空中攝影的使用越來越廣泛，近年來進入門檻也相對親民，本課程針對想進入空中攝影領域的您，從如何安全、合法、正確的使用空拍機，民航法相關法規，並解析民航局空拍機操作證的基礎操作與法規，並為未來考取證照做準備。

**【課程內容】**

- 遙控無人機基礎理論與應用
- 遙控無人機安全使用方法
- 民航法法規說明
- 無人機基礎操作學習
- 民航局術科測驗科目說明與練習
- 飛行與基礎運鏡技巧

#課程結束後，可參加民航局官方考試，通過並頒發認證證書

**【課程大綱】**

第一天

無人機法規說明及基礎操作

時段	教學內容	執行方式
09:00~10:00	無人機構造、系統與操作	室內
10:00~11:00	無人機相關法令	室內
11:00~12:00	無人機操作證考照內容	室內

12:00~13:00 0	休息	
13:00~17:00 0	1. 無人機基本操作與 IA2 考照科目演示 2. GPS 模式飛行練習 a. 定點起降與四面停懸練習 b. 8 字水平圓練習 c. 側面停懸及前進後退練習 d. 五邊飛行練習 3. 基本級模擬考試練習	室外

第二天



基礎操作(戶外課程)

時段	教學內容	執行方式
09:00~12:00 0	1. 執行飛行任務練習 2. 儀表飛行練習 3. 姿態模式 定點起降與四面停懸練習	室外
12:00~13:00 0	休息	
13:00~15:30 0	4. 姿態模式 8 字水平圓練習 5. 燈號識別矩形航線練習	室外
15:30~17:00 0	連貫練習：定點起降與四面停懸、8 字水平圓、燈號識別矩形航線	室外
17:00~17:30 0	課後心得分享、頒發結業證書	填寫課程滿意度問卷

3



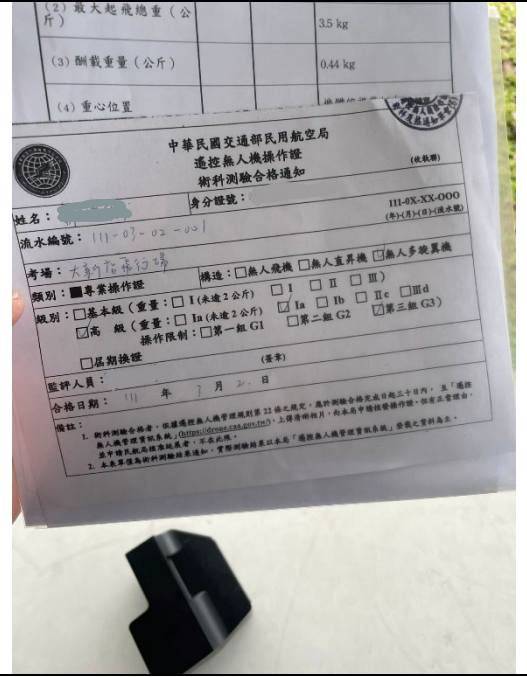
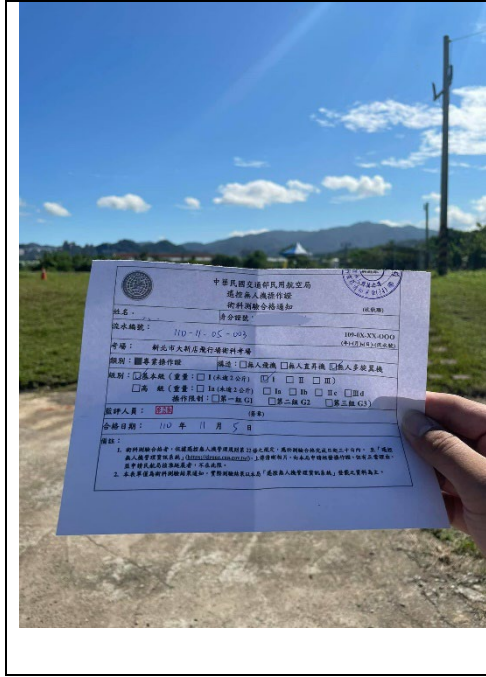




和蔡宇倫及李俊志。  
1小時  
感謝蔡教官、李教官做的課程，在網路找的資訊很零碎，透過課程整合起來比較有系統性也比較有效率，還能講固術科項目。  
經過一次天氣不佳延期後，終於在今天考到專業基礎2公斤以上 (1)的操作證，飛這種大尺寸的飛機手感真的很不一樣，相回來要個地方熟悉一下靈敏度跟特性，考試當下腳沒搓但手指真的一直在微顫抖，好在考官人不錯會稱微和我講話讓我不至於太緊張，除了繞八機器與名原因自動切換回GPS (搖桿確定沒報到GPS)，又飛一次八字外，沒有太大的失誤。  
太陽太大，飛五邊對到太陽不利觀察飛機姿態，建議可以配戴個墨鏡，這邊也提供一個免費補飛的地點給有需要的朋友。..... 查看更多

和蔡宇倫及李俊志。  
11月16日下午7:12  
感謝兩位教官的指導，今天順利通過兩公斤以下基本級術科測驗。  
上完課程回家我一直跟老婆說，這個課程太划算了，不只系統性地介紹老前輩們，竟然還有準備飛機讓學員練習，加上在狂風下體驗姿態模式停懸，震撼教育之後趕快來練習。  
今天的考場是台中市霧峰區毒物試驗所試驗田，就真的是在田中間考試！准考证上面雖然有考場座標，但考場周圍的路都有圍欄擋住，只有一條路過去，要到這考場的朋友需要注意一下。..... 查看更多

中華民國交通部民用航空局	
遙控無人機操作證	
術科測驗合格通知	
(收執聯)	
姓名: [姓名]	身分證號: [身分證號]
流水編號: 110-11-16- [流水編號]	109-0X-XX-000 (A+B+C)(D)(流水號)
考場: 台中市霧峰區毒物試驗所試驗田(毒科考場)	
類別: <input checked="" type="checkbox"/> 專業操作證 <input type="checkbox"/> 無人飛機 <input type="checkbox"/> 無人直昇機 <input checked="" type="checkbox"/> 無人多旋翼機	





## 【課程設計/講師】

姓名	簡歷
李俊志 	空中攝影師，丹尼爾空中數位影像負責人  航拍資歷九年。近年參與電影作品及電視劇包括《寒單》、《深夜食堂華語版》及目前拍攝中之《零下197》等，自 2012 年至今，合作拍攝之導演及類型不計其數，計有電影、電視劇、MV、電視廣告、紀錄片等，擅於構圖與鏡頭語言。持有交通部民用航空局遙控無人直升機、多旋翼機 G1、G2、G3 之 Ib 執照，為交通部民用航空局委任-遙控無人機操作證-術科測驗監評人員。初期於 2012 年成立空中攝影工作室，2013 年購置美國 FREEFLY SYSTEMS 商業電影級空拍載具及攝影機穩定雲台，並成立丹尼爾空中數位影像有限公司。承接空中攝影案以電影、電視劇、陸劇、電視廣告、MV 為主，跨足中國、泰國、越南等國，出勤商業空中攝影累積 8,000 以上架次。
蔡宇倫 	空中攝影師，民航局術科監評人員  UTC 航拍技術認證。執行空中拍攝活動。航模飛行固定翼、直升機、多旋翼 15 年以上經歷，CAA 民航局無人機術科測驗監考人數 600 人/100 場次以上。現任 CAA 民航局遙控無人機操作證術科監評人員。

### 注意事項：

- 一、本團報價只限公務單位職工人員，並在報名完成後 mail 職工證至 wade.cmpc@gmail.com 提供備存。
- 二、課程操作相關無人機皆由主辦單位提供，學員無須另外自備。

- 三、本課程不包含考取證照，需自行至民航局官網報名。
- 四、新年度新課程增加術課遙控無人機術科測驗規範 AC 107-005B 之項目。
- 五、課程訓練包含 1:1 術課模擬考試。