


新光國中因應疫情停課居家線上學習通告(教師版)

1. 自 110 年 5 月 19 日(三)起至 5 月 28 日(五)止，全校學生停止到校上課，改採線上教學，學生居家遠端學習不到校，線上教學為正式課程，暑假期間不另行補課為原則。
 2. 學校教職員工以到校上課為原則。
 3. 請任課老師按照課表至該班教室進行線上教學(第八節停課)。上每一堂課請務必截圖或手機翻拍電腦螢幕畫面，並填寫 google 表單回報上課內容(網址：<https://forms.gle/1EFAmMJH8TH7swnJ9>，也可掃描下圖 QR code 填寫。)
- 
4. 教室日誌會放在各班講桌，請老師上完課填寫教學內容及簽名。如發現教室日誌遺失，請立即聯繫教務處。符合居家辦公條件的教師(須先通知教務處及學務處)也請記錄下教學內容，於復課後補填教室日誌內容及簽名。
 5. 第二次定期評量時間更改為 6/1(二)、6/2(三)施測，考程不變。
 6. 線上教學步驟及注意事項請參閱下方【附件一】說明，且已公告在校網並寄至老師學校的 email 信箱，將視疫情狀況作滾動式修正，請老師密切關注校網最新訊息。



✧ 使用桌上型電腦及筆記型電腦者

1. 請先上**新光國中校網首頁** <http://www.skjh.tc.edu.tw/>，點選**自主學習平台**



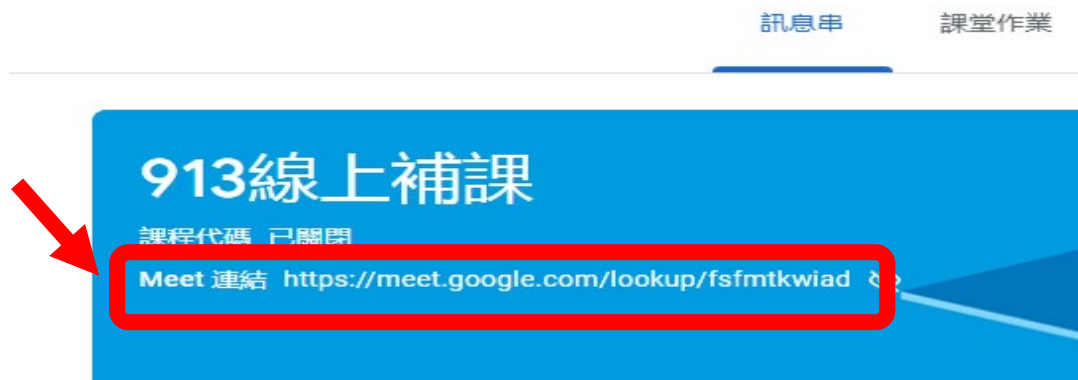
2. 再點選「新光國中線上補課」連結



3. 輸入學習帳號密碼 (xxx@st.tc.edu.tw)



4. 登入後，點選 Meet 連結，即可進入直播教室




5. 按「立即加入」即可開始上課



✧ 使用平板及手機者

1. 請預先下載好 Google Classroom 及 Google Meet 兩個應用程式



2. 先點選 Google Classroom，輸入學習帳號 (xxx@st.tc.edu.tw)



登入

使用您的 Google 帳戶。當您使用其他應用程式時，
也會自動登入 Google 服務。



[忘記電子郵件地址？](#)

[建立帳戶](#)

繼續

3. 再輸入密碼



5:06

×

登入

Google

歡迎使用

emily1107@st.tc.edu.tw

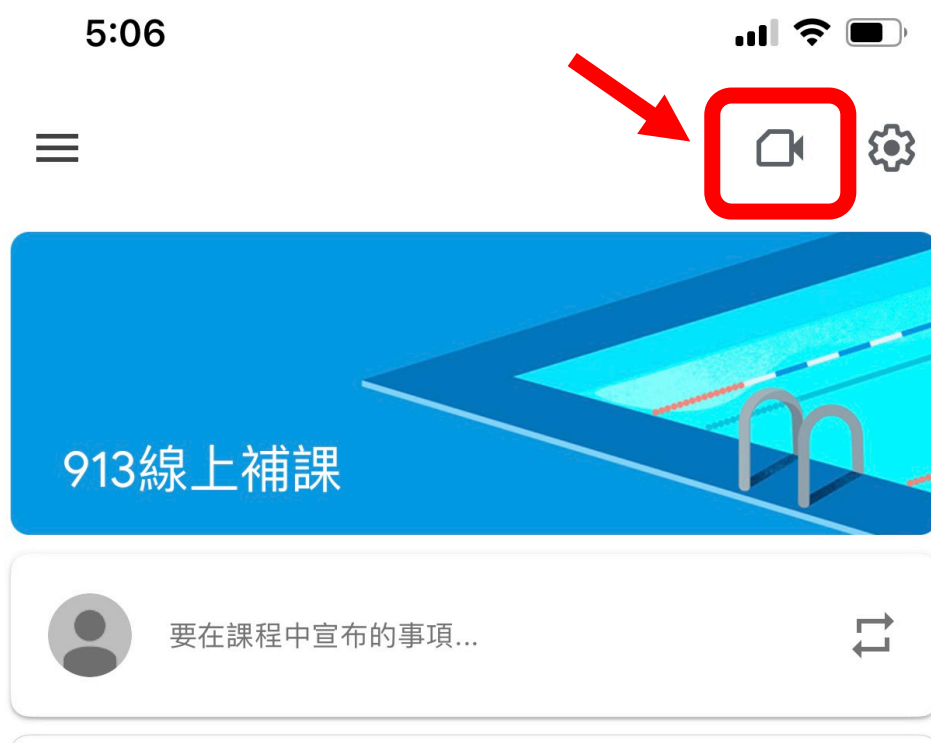
輸入您的密碼

☐ 顯示密碼

忘記密碼?

繼續

4. 進入班級後，點 Meet 圖示



5. 按「加入」即可開始上課

