


太平國中 電話系統 Panasonic KX-T667 話機功能簡介



1	程式鍵 PROGRAM	用來進入或離開個人規劃(程式)模式
2	會議鍵 CONF	用來建立多方會談(通話) =舊話機的「會議」
3	內線鍵 INTERCOM	用來「打」或是「接」聽內線電話
4	跟隨/勿干擾 FED/DND	用來執行「來電跟隨」或是「勿干擾」功能
5	瞬切/回叫鍵 FLASH/RECALL	用來切斷目前接聽的電話，並在不用掛斷話機的狀況下撥打另外 1 支電話

6	自動應答/靜音 AUTO ANSWER/MUTE	在未拿起話筒的模式下，接聽來電電話；或是在與對方通話的狀況下，將麥克風給靜音(無聲)
7	儲存/速撥鍵 AUTO DIAL/STORE	用在「系統/個人速撥」或是「儲存」您所規劃的設定 =舊話機的「儲存」
8	轉接鍵 TRANSFER	將電話轉接至另外的分機 =舊話機的「轉接」
9	重播鍵 REDIAL	用來「重撥最後所撥打的電話」 =舊話機的「重撥」
10	保留鍵 HOLD	將目前所接聽的電話做「保留」 =舊話機的「保留」
11	免持擴音鍵 SP-PHONE	「免持聽筒」來接聽電話
12	導航鍵 Navigator key	用來「調整電話的音量」，及選擇每 1 項功能內「您所想要的選項」
13	外線鍵 CO(彈性外線鍵)	接聽外線來話及撥出電話用，按下彈性外線鍵可自動抓取系統內任一閒置外線(按鍵須經過設定)，或可做其他功能按鍵
14	暫停鍵 PAUSE	在您進行電話號碼撥打期間，用來「插入暫停信號」
15	訊息鍵 MESSAGE	用於留下「訊息等待」指示，或是回復給「留下訊息指示的人」
16	留言點燈/來話指示燈 Message/Ringer lamp	當您有電話進來的時候，指示燈將會閃爍紅色；而當有人留訊息給您的時候，指示燈將會常亮(點燈)

常用功能

市內電話群呼(電話廣播) **#0**

校園廣播(接全校廣播) **#9**

代接電話 ******

轉接電話：方法 1(直接轉)



▶ 「分機號碼」

方法 2(保留)




▶ 「分機號碼」▶

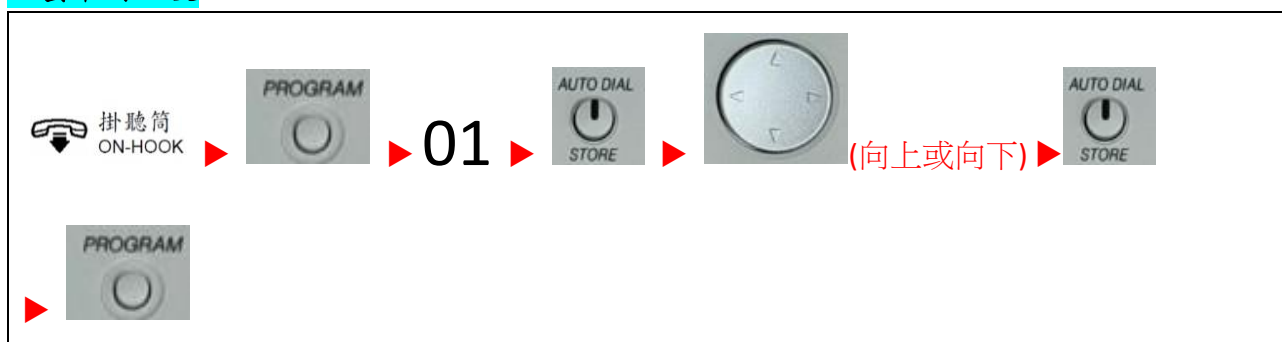


◆◆設定 Setting

◆喇叭/鈴聲/話筒/話筒音量

喇叭音量	「免持聽筒」講電話的狀況下	 「向上」或「向下」
響鈴音量	在「掛聽筒」的狀況下，或是「接聽電話」的狀況下	
話機音量	當使用話機的狀況下	

◆螢幕對比度



◆鈴聲(只有 8 組，第 9~30 組鈴聲同第 1 組)

