



## 目 錄

第 1 章 畫面與功能介紹 .....	1
第 2 章 公告查詢.....	2
第 3 章 課程查詢.....	3
第 4 章 意願調查.....	5
第 5 章 我要選課.....	6
第 6 章 加退選 .....	8
第 7 章 選課結果.....	9




## 第1章畫面與功能介紹

### 【功能位置】

系統主畫面

### 【操作說明】



1. 目前使用者名稱：點選人像可看到目前登錄的使用者名稱，使用完畢後請點選後，再點選”登出”
2. 公告查詢：可以查看學校對本次選課作業的公佈內容。
3. 課程查詢：開放查詢時才會看到此功能，可查詢個人可選修課程。
4. 意願調查：開放時才會顯示此功能，可針對選修課程進行意願調查。
5. 我要選課：開放選課時才會顯示此功能，對選修課程進行填寫志願。
6. 加退選：開放時才會顯示此功能，可對選修課程進行加選或退選。
7. 選課結果：開放時才會顯示此功能，顯示目前選課階段已錄取的課程資訊。

### 【功能說明】

1. 點選選課功能後可看到如上圖畫面
2. 除公告查詢以外的功能，於管理端設定之開放時間內才會出現圖示。




## 第2章公告查詢

### 【功能位置】

選課(學生端)/公告查詢

### 【操作說明】




提供查看選課的公告內容，請同學注意查看相關規定。

### 【使用時機】

欲查看管理者公告時。

### 【功能說明】

1. 查看管理者設定之公告內容。
2. 可點選返回上一頁。



## 第3章 課程查詢

### 【功能位置】

選課(學生端)/課程查詢

### 【操作說明】

亞昕資訊高中

選擇時段

一年級多元選修 多元選修

上課時間：三．56 可選課程數 4

一年級彈性前10 彈性學習

上課時間：四．4 上課週：1-10週 可選課程數 3

亞昕資訊高中

選擇時段 ▶ 課程查詢

查詢

生活中的心理學 I

管科 多元選修 1學分

上課時間：三．56 上課班級： 上課場地：

授課教師：楊教師,孫教師

查詢

我的思辯力II 停開

管科 多元選修 1學分

上課時間：三．56 上課班級： 上課場地：

授課教師：林教師

查詢

第一次寫論文就上手 II

管科 多元選修 1學分

上課時間：三．56 上課班級：管一忠 上課場地：

授課教師：呂教師

查詢

視覺年代 II

管科 多元選修 1學分

上課時間：三．56 上課班級： 上課場地：

授課教師：張教師

1. 課程查詢功能會顯示同學可選擇的上課時段。
2. 依各個時段點入查看該時段的課程資訊。

第3頁



## 生活中的心理學 I

- 學分/節數：1/1
- 課程類別：多元選修
- 上課時間：三・56
- 上課班級：
- 上課場地：
- 授課教師：楊教師,孫教師
- 開課人數底限：20
- 選課人數上限：30
- 可選學生數：180
- 課程大綱：

3. 點【查詢】可查看該課程詳細資訊。

### 【使用時機】

管理端開放課程資料查詢後，欲查看可選課程的課程資訊時。

### 【功能說明】

1. 管理者開放課程查詢後，才可使用此功能。



## 第4章 意願調查

### 【功能位置】

選課(學生端)/意願調查

### 【操作說明】

亞昕資訊高中

選擇時段

一年級多元選修 多元選修 上課時間：三、56 可選課程數 4	未填意願
一年級彈性前10 彈性學習 上課時間：四、4 上課週：1-10週 可選課程數 3	未填意願

[選擇時段](#) > [意願調查](#)

開放時間：2022/02/13 00:00:00~2022/06/30 00:00:00

<p><input type="button" value="查詢"/></p> <p>生活中的心理學 I 學科：多元選修 1學分 上課時間：三、56 上課班級： 上課場地： 授課教師：楊教師,張教師</p>	
<p><input type="button" value="查詢"/></p> <p>我的思辯力 II 停課 學科：多元選修 1學分 上課時間：三、56 上課班級： 上課場地： 授課教師：林教師</p>	
<p><input type="button" value="查詢"/></p> <p>第一次寫論文就上手 II 學科：多元選修 1學分 上課時間：三、56 上課班級：曾一忠 上課場地： 授課教師：呂教師</p>	
<p><input type="button" value="查詢"/></p> <p>親親年代 II 學科：多元選修 1學分 上課時間：三、56 上課班級： 上課場地： 授課教師：張教師</p>	

1. 點選有意願選擇的課程右側的愛心。
2. 如需取消再點選一次愛心即可。

### 【使用時機】

於管理端要求時間內，填寫或調整課程意願。

### 【功能說明】

1. 此功能為即時存檔。
2. 管理者開放課程查詢後，才可使用此功能。
3. 點選愛心如同加入我的最愛，正式選課時有意願科目會排在最上方，以方便選課。



## 第5章我要選課

### 【功能位置】

選課(學生端)/我要選課

### 【操作說明】

亞昕資訊高中



選擇時段

一年級彈性前10 彈性學習  
上課時間：四、四 上課週：1-10週 可選課程數 2 未填志願

選擇時段 ▶ 我要選課

開放時間：2022/02/13 00:00:00~2022/06/30 00:00:00 開課節數：1

查詢	志願序
世界文化史 會科：彈性學習 1節 上課時間：四、四 上課週：1-10週 上課班級：曾一寧 上課場地： 授課教師：孫敬師	1 <small>請在此輸入志願序</small>
世界文化地理篇 會科：彈性學習 1節 上課時間：四、四 上課週：1-10週 上課班級：曾和 上課場地： 授課教師：	2 <small>請在此輸入志願序</small>

1. 依選時段點入查看可選課科目。
2. 上方顯示開放選課的開始與結束日。
3. 點選課程右側志願序方框 ，系統會自動填入志願序號；再次點選可取消志願。
4. 如需調整志願序號，可用滑鼠左鍵點選課程左側的 ，點選並拖曳至想要的位置再放開滑鼠左鍵，即可調整志願順序。

### 【使用時機】

於管理端要求時間內，填寫或調整課程志願序。

### 【功能說明】

1. 此功能為即時存檔。
2. 管理者開放選課後，才可使用此功能。



**【注意事項】**

1. 學校要求填滿全部志願時，首次進入畫面會自動填寫志願。
2. 學校要求填滿全部志願時，僅可調整志願序號，無法取消志願序號。



## 第6章加退選

### 【功能位置】

選課(學生端)/加退選

### 【操作說明】

亞昕資訊高中

選擇時段

一年級多元選修 多元選修 上課時間：三、五 可選課程數 3	已錄取課程
一年級彈性前10 彈性學習 上課時間：四、四 上課週：1-10週 可選課程數 2	未錄取課程

選擇時段 ▶ 加退選

開放時間：2022/02/13 00:00:00~2022/06/30 00:00:00 已修學分：1 學分上限：4 學分下限：2

查詢	<p>生活中的心理學 I</p> <p>資料：多元選修 1學分</p> <p>上課時間：三、五 上課班級：上課場地：</p> <p>授課教師：楊敦師、徐敦師</p> <p>人數上限：30 退選底限：0 已選人數：3</p>	<input type="checkbox"/>
查詢	<p>第一次寫讀文就上手 II</p> <p>資料：多元選修 1學分</p> <p>上課時間：三、五 上課班級：實一市 上課場地：</p> <p>授課教師：田敦師</p> <p>人數上限：30 退選底限：0 已選人數：3</p>	<input checked="" type="checkbox"/>
查詢	<p>視覺年代 II</p> <p>資料：多元選修 1學分</p> <p>上課時間：三、五 上課班級：上課場地：</p> <p>授課教師：張敦師</p> <p>人數上限：30 退選底限：0 已選人數：1</p>	<input type="checkbox"/>

1. 依時段點入查看加退選課程資訊。
2. 上方顯示開放加退選的開始與結束日期。

3. 點選課程右側選擇本科目 ☐，系統顯示為 ☒ 即表示已選上該課程；再次點選可取消選課。
4. 點選【查詢】可查看課程資訊

### 【使用時機】

於管理端要求時間內，加選或退選課程。

### 【功能說明】

1. 此功能為即時存檔。
2. 管理者開放加退選後，才可使用此功能。

### 【注意事項】

1、課程已達人數上限時，該課程不可加選。  
課程已選人數低於或等於退選底限時，該課程不可退選。

有上鎖圖示  代表本科目不可退選。



## 第7章選課結果

### 【功能位置】

選課(學生端)/選課結果

### 【操作說明】

亞昕資訊高中

選課結果

第一次寫論文就上手II

會科: 多元選修 (1學分)

上課時間: 三、五 (上課班級: 普一忠, 上課場次: )

授課教師: 呂教師

查詢 2

選課確認單 3

1. 於功能頁面中查看選課結果。
2. 點選【查詢】可查看課程資訊。
3. 點選【選課確認單】可列印確認單報表。

### 【使用時機】

查看選課結果或需列印選課確認單時。

### 【功能說明】

1. 管理者開放課程查詢後，才可使用此功能。